

**COMUNE DI  
DOBERDÒ DEL LAGO**

**RELAZIONE  
SULLA GESTIONE 2019**  
(Relazione al rendiconto)

# INDICE

Presentazione	1
Contenuto e logica espositiva	2
<b>Risultati finanziari d'esercizio</b>	
Programmazione ed equilibri finali di bilancio	4
Risultato di amministrazione	6
Risultato di gestione	8
Risultato di cassa	10
<b>Situazione contabile a rendiconto</b>	
Gestione delle entrate di competenza	11
Gestione delle uscite di competenza	12
Finanziamento del bilancio corrente	13
Finanziamento del bilancio investimenti	14
Ricorso al fpv e all'avanzo di esercizi precedenti	16
Formazione di nuovi residui	17
Smaltimento di residui precedenti	18
Scostamento dalle previsioni iniziali	20
<b>Gestione delle entrate per tipologia</b>	
Entrate tributarie	21
Trasferimenti correnti	22
Entrate extratributarie	23
Entrate in conto capitale	24
Riduzione di attività finanziarie	25
Accensione di prestiti	26
Anticipazioni	27
<b>Gestione della spesa per missione</b>	
Previsioni finali delle spese per missione	28
Previsioni finali per funzionamento e investimento	29
Impegni finali delle spese per missione	30
Impegni per funzionamento e investimento	31
Pagamenti finali delle spese per missione	32
Pagamenti per funzionamento e investimento	33
Stato di realizzazione delle spese per missione	34
Grado di ultimazione delle missioni	35
<b>Stato di attuazione delle singole missioni</b>	
Servizi generali e istituzionali	36
Giustizia	38
Ordine pubblico e sicurezza	40
Istruzione e diritto allo studio	42
Valorizzazione beni e attiv. culturali	44
Politica giovanile, sport e tempo libero	46

Turismo	48
Assetto territorio, edilizia abitativa	50
Sviluppo sostenibile e tutela ambiente	52
Trasporti e diritto alla mobilità	54
Soccorso civile	56
Politica sociale e famiglia	58
Tutela della salute	60
Sviluppo economico e competitività	62
Lavoro e formazione professionale	64
Agricoltura e pesca	66
Energia e fonti energetiche	68
Relazioni con autonomie locali	70
Relazioni internazionali	72
Fondi e accantonamenti	74
Debito pubblico	76
Anticipazioni finanziarie	78
<b>Risultati economici e patrimoniali d'esercizio</b>	
Stato patrimoniale semplificato	80
Stato patrimoniale attivo	83
Stato patrimoniale passivo	86
Altri contenuti	88

## Presentazione

*L'ordinamento degli enti locali, nella stesura più recente, ha ribadito il ruolo del Consiglio come organo di verifica sull'andamento della fase operativa della programmazione a suo tempo deliberata con l'approvazione del Dup. Questo tipo di riscontro è effettuato anche in sede di rendiconto dato che, secondo quanto previsto dal testo unico degli enti locali, "la relazione sulla gestione è un documento illustrativo della gestione dell'ente nonché dei fatti di rilievo che si sono verificati dopo la chiusura dell'esercizio e contiene ogni altra eventuale informazione utile ad una migliore comprensione dei dati contabili" (Decreto legislativo n.267/00, art.231/1).*

*La valutazione sui risultati finali di gestione e quella sullo stato di realizzazione finale dei programmi, questi ultimi intesi non solo come componente della struttura contabile (missioni articolate in programmi) ma come parte integrante del programma politico-attuativo, sono elementi importanti che vanno a caratterizzare il sistema più vasto del controllo sulla gestione. La verifica di origine politica, infatti, è talvolta accompagnata anche da un controllo prettamente tecnico, come quello messo in atto dal sistema generale di controllo interno che, tra le proprie competenze, deve "valutare l'adeguatezza delle scelte compiute in sede di attuazione dei piani, dei programmi e degli altri strumenti di determinazione dell'indirizzo politico, in termini di congruenza tra i risultati conseguiti e gli obiettivi predefiniti (...)" (D.Lgs.267/00, art.147/2).*

*È solo il caso di accennare che anche la parte introduttiva del documento unico di programmazione, seppure in una prospettiva che era giustamente rapportata alle reali dimensioni demografiche dell'ente, già tendeva a costituire un'iniziale base informativa su cui poi si è andato ad innestarsi, a fine esercizio, il riscontro sulla concreta realizzazione dell'originaria capacità di pianificare. È proprio per questo motivo che la sezione operativa del DUP, secondo la definizione attribuita dal principio contabile, aveva lo scopo di "costituire il presupposto dell'attività di controllo strategico e dei risultati conseguiti dall'ente, con particolare riferimento allo stato di attuazione dei programmi nell'ambito delle missioni" (punto 8.2/c).*

*Il presente adempimento viene quindi a collocarsi, in sequenza logica oltre che temporale, dopo l'approvazione del documento unico di approvazione (DUP) di inizio esercizio e la Ricognizione sullo stato di attuazione dei programmi di metà anno. Con questo documento, in particolare, l'Amministrazione tende a rafforzare la percezione della nostra collettività sull'importanza delle azioni compiute dall'ente per dare, allo stesso tempo, la giusta visibilità ad un'attività che ha visto all'opera nel corso dell'esercizio l'intera struttura. Tramite l'impegno profuso, infatti, una parte significativa degli obiettivi perseguiti sono stati tradotti in altrettanti risultati, un esito il cui grado di apprezzamento è lasciato in questo momento alla libera valutazione del cittadino. Con questa Relazione, esposta in un formato ed una modalità che si ritiene sia moderna e accattivante, oltre che rispettosa dei dettami di legge, abbiamo così voluto tenere fede all'impegno di stabilire un rapporto più diretto con i cittadini, basato sulla trasparenza e sulla partecipazione, in modo da consentire a chiunque di cogliere la dimensione strategica delle scelte adottate.*

*Porre concretamente al centro dell'attenzione i destinatari degli interventi di un'amministrazione pubblica significa anche dare conto del proprio operato in modo trasparente e riscoprire così il senso della propria azione.*

*Il Sindaco*

## Contenuto e logica espositiva

### Relazione sulla gestione e volontà del legislatore

Il contenuto della relazione sulla gestione ha una valenza di carattere generale. La volontà espressa dal legislatore è chiara e tende a mantenere un costante rapporto dialettico tra il consiglio comunale e la giunta, favorendo così un riscontro sul grado di realizzazione dei programmi originariamente previsti ed espressi, a livello contabile, dall'aggregato che li contiene per omogeneità di funzione, e cioè la Missione. Allo stesso tempo, il consiglio verifica che l'attività di gestione non si sia estesa fino ad alterare il normale equilibrio delle finanze comunali. L'attività di spesa, infatti, non può prescindere dalla reale disponibilità di risorse. In questo contesto si inserisce l'importante norma che prevede l'esposizione al principale organo collegiale di un vero e proprio bilancio di fine esercizio. La possibilità di valutare l'esito finale dell'originaria attività di programmazione non è solo concessa dall'ordinamento degli enti locali, ma anzi, è incentivata.

### Consuntivo e risultati finanziari

La prima parte della relazione, denominata "*Programmazione ed equilibri finali di bilancio*", ha lo scopo di verificare, ad esercizio ormai chiuso, il mantenimento dell'equilibrio nella programmazione, e cioè la corrispondenza tra stanziamenti definitivi di competenza in entrata (risorse previste) con il fabbisogno stimato in spesa (impieghi programmati), dando maggiore risalto ai due principali aggregati di bilancio, e cioè il comparto corrente e gli investimenti. Gli argomenti della sezione individuano poi i risultati conseguiti a rendiconto, con il risultato complessivo di amministrazione (competenza e residui) e il saldo della gestione, ossia il risultato ottenuto nel versante della sola competenza. L'ultimo argomento trattato estende l'osservazione sui movimenti di cassa, dove le riscossioni ed i pagamenti effettuati nell'esercizio hanno contribuito, insieme all'eventuale giacenza iniziale di cassa, a formare il saldo conclusivo di tesoreria.

### Contabilità finanziaria e rendiconto

La terza parte del documento, denominata "*Situazione contabile a rendiconto*", approfondisce l'analisi già sviluppata nel punto precedente per osservare l'andamento delle entrate e delle uscite di competenza. Sono inoltre sviluppate delle tematiche di particolare interesse, come il finanziamento del bilancio di parte corrente e di quello in conto capitale risultante a rendiconto, il ricorso a mezzi finanziari provenienti da esercizi precedenti, come l'avanzo e il fondo pluriennale vincolato, e la dinamica nella gestione dei residui. Riguardo a quest'ultimo aspetto, sarà monitorato sia l'andamento dei vecchi residui, con il relativo tasso di smaltimento, che la formazione di nuovi residui provenienti dalla competenza. L'ultimo aspetto sviluppato in questa sezione della relazione riguarderà lo scostamento dalle previsioni iniziali, visto come un indice del grado di attendibilità delle previsioni di entrata e di uscita ipotizzate nella frase di programmazione (DUP).

### Andamento delle entrate

La sezione denominata "*Gestione delle entrate per tipologia*" sviluppa le tematiche relative ai soli movimenti delle entrate, dove le previsioni finali (stanziamenti) sono accostati ai corrispondenti accertamenti (crediti) e movimenti di cassa (riscossioni). Le informazioni contabili abbracciano ciascun titolo di entrata con le diverse tipologie che lo compongono. Sono prese in considerazione, pertanto, le entrate di natura tributaria, i trasferimenti in conto gestione, le entrate extra tributarie, le riduzioni di attività finanziarie, le accensioni di prestiti, le anticipazioni di cassa e, infine, i servizi per conto di terzi. Particolare attenzione merita l'osservazione del grado di accertamento e del tasso di riscossione, visti come la percentuale della previsione di entrata che si è tradotta in credito, o del credito stesso in incasso. Lo scostamento tra la previsione ed il rispettivo accertamento indica, infine, quanto della previsione di bilancio non si sia effettivamente realizzata.

### Gestione della spesa per missione

In questa sezione del documento, denominata "*Gestione della spesa per missione*", l'attenzione si concentra sul solo versante delle uscite e, in modo specifico, sulla struttura del bilancio composto da missioni poi articolate, ma solo a livello più operativo, in singoli programmi. Viene quindi offerto un quadro d'insieme sui dati contabili della spesa per missione, dando quindi un adeguato risalto allo scostamento che si è verificato tra le previsioni finali e la spesa effettivamente impegnata. In questa prospettiva, si rende così disponibile un quadro attendibile di informazioni sullo stato di realizzazione dei procedimenti di spesa attivati dall'apparato tecnico. L'osservazione si sposta, infine, sul grado di ultimazione dei pagamenti, visti come un indicatore sull'avvenuto completamento dell'intervento previsto. Il tutto, in un'ottica che legge questi fenomeni solo nel loro insieme (elenco delle missioni) mentre l'analisi di dettaglio è sviluppata in un'altra sezione.

### Stato di attuazione delle singole missioni

La relazione al rendiconto, nella sezione denominata "*Stato di attuazione delle singole missioni*", abbandona la visione d'insieme e pone invece lo sguardo sulle singole missioni, analizzandone lo stato di realizzazione e il grado di ultimazione, oltre che la loro composizione contabile. Di ogni missione è posta in evidenza sia la componente finanziaria della spesa corrente che quella di parte investimento, fornendo una chiave di lettura dello stato di avanzamento della missione articolata in programmi che non è più, come nel punto precedente, a carattere cumulativo. In questa ottica, è posto in risalto l'andamento della gestione (uscite di parte corrente) separandola dalla componente degli investimenti (uscite in C/capitale). I due comparti, infatti, hanno tempi di realizzazione e regole completamente diverse, tali da rendere poco significativa la visione cumulativa. Per ciascuna di esse è individuata anche la composizione contabile.

### Risultati economici e patrimoniali d'esercizio

La contabilità finanziaria, che costituisce il sistema contabile principale e fondamentale per fini autorizzatori e di rendicontazione dei risultati della gestione finanziaria, è affiancato da un'ulteriore contabilità di supporto. La

contabilità economico patrimoniale, infatti, ha lo scopo di rilevare i costi (oneri) ed i ricavi (proventi) derivanti dalle transazioni poste in essere dalla pubblica amministrazione. L'ultima sezione della relazione, denominata "*Risultati economici e patrimoniali d'esercizio*", estende quindi l'attenzione su taluni aspetti che riguardano proprio la lettura economica dei fatti di gestione manifestati nell'esercizio e che hanno comportato, tramite la formazione di costi e ricavi, una modifica sostanziale nella composizione del patrimonio comunale. La variazione di ricchezza, prodotta dalla differenza tra ricavi e costi delle gestioni caratteristica, finanziaria o straordinaria, quindi, ha generato una differenza nel patrimonio netto degna di approfondimento.

### Considerazioni e valutazioni

I criteri di valutazione utilizzati si ispirano al rispetto dei nuovi principi contabili previsti dal D.Lgs. 118/2011.

Il riscontro sulle Entrate, oggetto di accertamento in conto competenza, ha comportato la verifica sulla presenza di tutti gli elementi identificativi, come la ragione del credito, il titolo giuridico che lo supporta, il soggetto debitore, l'ammontare del credito con la relativa scadenza. In linea di massima e salvo specifiche deroghe previste dalla legge o dai principi, l'iscrizione della posta contabile nel bilancio è avvenuta rispettando il criterio della scadenza del credito, dato che l'accertamento delle entrate è effettuato nell'anno in cui sorge l'obbligazione attiva con imputazione contabile all'esercizio in cui viene a scadere.

Allo stesso tempo, il riscontro sulle Uscite, oggetto di impegno in conto competenza, ha comportato la verifica sulla presenza di tutti gli elementi identificativi, come la ragione del debito, l'indicazione della somma da pagare, il soggetto creditore, la scadenza dell'obbligazione e la specificazione del vincolo costituito sullo stanziamento di bilancio.



# **RISULTATI FINANZIARI D'ESERCIZIO**



## Programmazione ed equilibri finali di bilancio

### Programmazione iniziale ed equilibri definitivi

Il consiglio, con l'approvazione del documento unico di programmazione (DUP), aveva a suo tempo identificato gli obiettivi generali e destinato le risorse di bilancio. Il tutto, rispettando il pareggio tra risorse destinate (entrate) e relativi impieghi (uscite). Nel corso dell'esercizio, con le variazioni intervenute e in seguito all'applicazione del criterio di esigibilità dell'entrata e della spesa, gli stanziamenti hanno subito modifiche fino ad assestarsi nella configurazione finale, dove le previsioni assestate di entrata e di uscita continuano ad essere in equilibrio. Durante la gestione, l'amministrazione ha agito in quattro direzioni ben definite, e cioè la gestione corrente, gli interventi negli investimenti, l'utilizzo dei movimenti di fondi e la registrazione dei servizi per conto di terzi, dove ognuno di questi ambiti può essere inteso come un'entità autonoma. Di norma, le scelte inerenti le missioni con i relativi programmi riguardano solo i primi due contesti (corrente e investimenti) perché i servizi C/terzi sono semplici partite di giro mentre i movimenti di fondi interessano operazioni di entrata e uscita che si compensano. Le tabelle riportano gli equilibri definitivi di bilancio.

Entrate correnti (Stanziamenti comp.)			Uscite correnti (Stanziamenti comp.)		
Tributi	(+)	483.426,56	Spese correnti	(+)	1.633.484,89
Trasferimenti correnti	(+)	950.356,52	Sp. correnti assimilabili a investimenti	(-)	0,00
Extratributarie	(+)	196.502,30	Rimborso di prestiti	(+)	60.282,42
Entr. correnti specifiche per investimenti	(-)	0,00	Impieghi ordinari		<b>1.693.767,31</b>
Entr. correnti generiche per investimenti	(-)	0,00	Disavanzo applicato a bilancio corrente	(+)	0,00
Risorse ordinarie		<b>1.630.285,38</b>	Investimenti assimilabili a sp. correnti	(+)	0,00
FPV per spese correnti (FPV/E)	(+)	41.647,29	Impieghi straordinari		<b>0,00</b>
Avanzo a finanziamento bil. corrente	(+)	21.834,64			
Entrate C/capitale per spese correnti	(+)	0,00			
Accensione prestiti per spese correnti	(+)	0,00			
Risorse straordinarie		<b>63.481,93</b>			
<b>Totale</b>		<b>1.693.767,31</b>	<b>Totale</b>		<b>1.693.767,31</b>

Entrate investimenti (Stanziamenti comp.)			Uscite investimenti (Stanziamenti comp.)		
Entrate in C/capitale	(+)	1.441.954,77	Spese in conto capitale	(+)	2.019.053,02
Entrate C/capitale per spese correnti	(-)	0,00	Investimenti assimilabili a sp. correnti	(-)	0,00
Risorse ordinarie		<b>1.441.954,77</b>	Impieghi ordinari		<b>2.019.053,02</b>
FPV per spese in C/capitale (FPV/E)	(+)	405.593,41	Sp. correnti assimilabili a investimenti	(+)	0,00
Avanzo a finanziamento investimenti	(+)	141.568,92	Incremento di attività finanziarie	(+)	0,00
Entrate correnti che finanziano invest.	(+)	0,00	Attività finanz. assimilabili a mov. fondi	(-)	0,00
Riduzioni di attività finanziarie	(+)	29.935,92	Impieghi straordinari		<b>0,00</b>
Attività finanz. assimilabili a mov. fondi	(-)	0,00			
Accensione prestiti	(+)	0,00			
Accensione prestiti per spese correnti	(-)	0,00			
Risorse onerose		<b>577.098,25</b>			
<b>Totale</b>		<b>2.019.053,02</b>	<b>Totale</b>		<b>2.019.053,02</b>

Riepilogo entrate 2019			Riepilogo uscite 2019		
Correnti	(+)	1.693.767,31	Correnti	(+)	1.693.767,31
Investimenti	(+)	2.019.053,02	Investimenti	(+)	2.019.053,02
Movimenti di fondi	(+)	0,00	Movimenti di fondi	(+)	0,00
Entrate destinate ai programmi		<b>3.712.820,33</b>	Uscite destinate ai programmi		<b>3.712.820,33</b>
Servizi conto terzi		450.000,00	Servizi conto terzi		450.000,00
Altre entrate		<b>450.000,00</b>	Altre uscite		<b>450.000,00</b>
<b>Totale</b>		<b>4.162.820,33</b>	<b>Totale</b>		<b>4.162.820,33</b>

### Considerazioni e valutazioni

Il Bilancio di Previsione finanziario 2019-2021, completo della Nota integrativa e di tutti gli altri allegati obbligatori previsti dal nuovo D.Lgs. 118/2011, è stato approvato con deliberazione del Consiglio Comunale n. 9 dd. 25/02/2019. E' stato predisposto sulla base della Nota di aggiornamento al DUP (Documento Unico di Programmazione) approvata



dal Consiglio Comunale con deliberazione n. 8 dd. 25/02/2019.

Successivamente all'approvazione sono state apportate al bilancio n. 4 variazioni di competenza consiliare (di cui 1 approvata in via d'urgenza dalla giunta e poi ratificata dal consiglio), comprensive della variazione di assestamento generale approvata con deliberazione consiliare n. 26 dd. 31/07/2019.

Complessivamente in tali variazioni sono stati utilizzati € 163.403,56 di avanzo di amministrazione, di cui € 21.834,64 destinato a spese correnti non permanenti ed € 141.568,92 per spese in conto capitale.

Con determinazione n. 824 dd. 30/12/2019 del responsabile del servizio finanziario si è inoltre provveduto ad apportare un'ulteriore variazione al bilancio dovuta alle reimputazione delle spese mediante l'istituto del Fondo Pluriennale Vincolato, così come stabilito dal comma 5 quarter dell'art. 175 del D.Lgs. 267/2000.

E' stato inoltre effettuato un prelevamento dal Fondo di riserva con deliberazione della Giunta Comunale n. 86 dd. 23/12/2019.

Con deliberazione del Consiglio Comunale n. 25 del 31/07/2019 si è provveduto alla verifica degli equilibri generali di bilancio ed alla ricognizione sullo stato di attuazione dei programmi al quale si riferisce il consuntivo in esame, in conformità all'art. 193 del D.Lgs. 267/2000 e s.m.i.

Infine con deliberazione di Giunta Comunale n. 30 dd. 30/04/2020 è stato effettuato il riaccertamento ordinario dei residui attivi e passivi ai sensi dell'art. 3, co. 4, del D.Lgs. 118/2011 e dell'art. 228, co. 3, del D.Lgs. 267/2000.

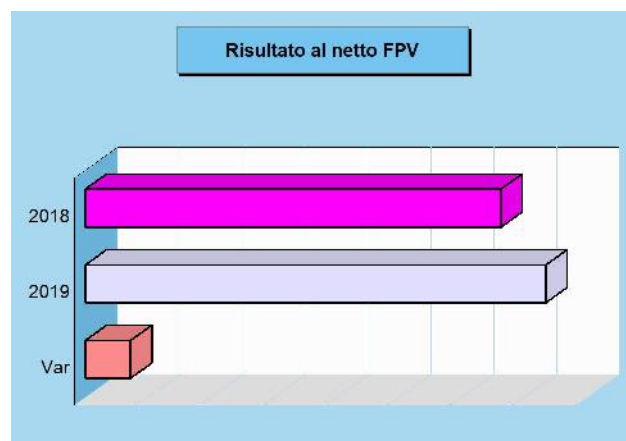
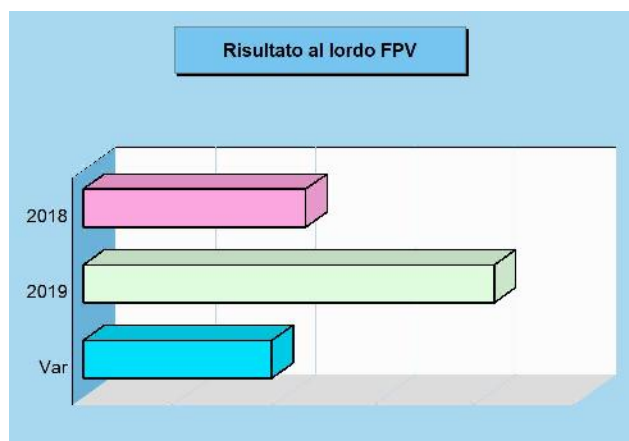
## Risultato di amministrazione

### Rendiconto e risultato di esercizio

Il conto consuntivo è il documento ufficiale con cui ogni amministrazione rende conto ai cittadini su come siano stati realmente impiegati i soldi pubblici gestiti in un determinato arco di tempo (esercizio). Conti alla mano, si tratta di spiegare dove e come sono state gestite le risorse reperite nell'anno e di misurare gli effettivi risultati conseguiti, questi ultimi ottenuti con il lavoro messo in atto dall'intera struttura. L'obiettivo è quello di misurare lo stato di salute dell'ente, confrontando le aspettative con i risultati oggettivi. Il rendiconto può terminare con un risultato positivo, chiamato avanzo, oppure in disavanzo. Le tabelle, con i rispettivi grafici, riportano il risultato conseguito negli ultimi due esercizi con il relativo scostamento (variazione di periodo).

### Risultato 2019 e tendenza in atto

Denominazione		2018	2019	Variazione
Fondo di cassa iniziale	(+)	921.054,11	949.649,40	28.595,29
Riscossioni	(+)	1.856.467,91	2.901.002,04	1.044.534,13
Pagamenti	(-)	1.827.872,62	2.086.285,03	258.412,41
Situazione contabile di cassa		949.649,40	1.764.366,41	814.717,01
Pagamenti per azioni esecutive non regolarizzate al 31.12	(-)	0,00	0,00	0,00
Fondo di cassa finale		949.649,40	1.764.366,41	814.717,01
Residui attivi	(+)	529.702,66	699.651,69	169.949,03
Residui passivi	(-)	370.387,62	415.241,34	44.853,72
Risultato contabile (al lordo FPV/U)		<b>1.108.964,44</b>	<b>2.048.776,76</b>	<b>939.812,32</b>
FPV per spese correnti (FPV/U)	(-)	41.647,29	79.941,92	38.294,63
FPV per spese in C/capitale (FPV/U)	(-)	405.593,41	1.235.362,76	829.769,35
Risultato effettivo		<b>661.723,74</b>	<b>733.472,08</b>	<b>71.748,34</b>



### Composizione del risultato 2019 e copertura dei vincoli

#### Vincoli sul risultato

Parte accantonata	(b)	164.488,66
Parte vincolata	(c)	120.515,93
Parte destinata agli investimenti	(d)	11.708,95
Vincoli complessivi		<b>296.713,54</b>

#### Verifica sulla copertura effettiva dei vincoli

Risultato di amministrazione	(a)	733.472,08
Vincoli complessivi		296.713,54
Differenza (a-b-c-d)	(e)	<b>436.758,54</b>
Eccedenza dell'avanzo sui vincoli		436.758,54
Disavanzo da ripianare per il ripristino dei vincoli		-

### Considerazioni e valutazioni

L'esercizio 2019 si è concluso con un Avanzo di amministrazione pari ad € 733.472,08, di cui € 164.488,66 accantonati (precisamente: € 48.155,66 per Fondo crediti di dubbia esigibilità, € 1.333,00 per Fondo indennità di fine mandato, € 5.000,00 per Fondo rinnovi contrattuali ed € 110.000,00 per Fondo rischi contenzioso), € 120.515,93 vincolati (precisamente: € 5.947,30 per proventi da oneri di urbanizzazione, € 16.414,94 per proventi da alienazione di usi civici, € 75.861,35 per contributo regionale per risanamento terreni incolti, € 10.000,00 per contributo regionale per sistema di smaltimento delle acque meteoriche ed € 12.292,34 per contributo regionale per acquisto impianti di video-sorveglianza), € 11.708,95 destinati alle spese di investimento ed € 436.758,54 disponibili.

Il Decreto del MEF del 1 agosto 2019 ha introdotto delle novità al principio contabile applicato della programmazione (allegato 4/1 al D.lgs. 118/2011), stabilendo le modalità di compilazione di nuovi elenchi analitici del bilancio di previsione e del rendiconto di gestione riguardanti le quote vincolate, accantonate e destinate del risultato di amministrazione (integrando l'allegato 10 al D.Lgs. 118/2011). Le stesse entrano a regime già con il rendiconto dell'esercizio 2019 (anche se solo in forma conoscitiva) e, in sintesi, intendono monitorare lo sviluppo delle risorse d'entrata sopraddette confluite nel risultato di amministrazione, dalla loro entrata in bilancio fino al loro effettivo utilizzo. A livello di stampe ufficiali del rendiconto sono stati previsti tre nuovi allegati relativi alle tre tipologie di risorse costituenti il risultato di amministrazione: 1) Allegato a/1) Risultato di amministrazione - quote accantonate; 2) Allegato a/2) Risultato di amministrazione - quote vincolate; 3) Allegato a/3) Risultato di amministrazione - quote destinate a spese di investimento.

Con il citato D.M. sono stati anche modificati alcuni allegati, tra cui quello del "quadro generale riassuntivo" e soprattutto quello degli "equilibri di bilancio", creando, oltre al risultato di competenza W1, nuove forme di equilibrio dette W2 (equilibrio di bilancio) e W3 (equilibrio complessivo), che vengono riportati negli allegati sopracitati e che sono influenzati dalle tabelle a/1, a/2 e a/3.

## Risultato di gestione

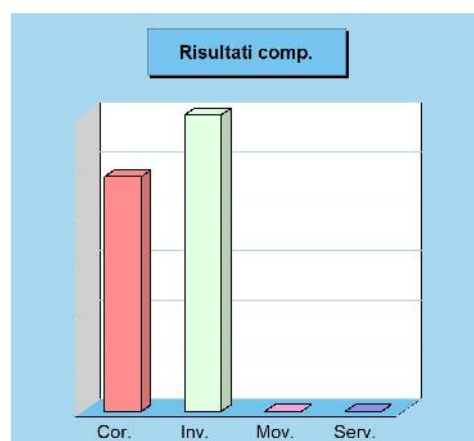
### Gestione della competenza e FPV

Il conto del bilancio, quale sintesi contabile dell'intera attività finanziaria, si chiude con un risultato di avanzo o disavanzo, originato dal risultato ottenuto dalle gestioni di competenza e residui. La somma dei due importi fornisce il valore totale del risultato mentre l'analisi disaggregata offre maggiori informazioni su come l'ente, in concreto, abbia finanziato il fabbisogno di spesa del singolo esercizio. Il criterio di attribuzione del singolo impegno nell'esercizio in cui la spesa diventerà esigibile, ottenuto con l'applicazione della tecnica del fondo pluriennale vincolato, altera in modo artificiale il risultato della competenza perché riduce l'importo degli impegni conservati nell'esercizio. Questo difetto viene corretto considerando il FPV in spesa "come impegnato".

Entrate correnti (Accertamenti comp.)			Uscite correnti (Impegni comp.)		
Tributi (+)	469.519,92		Spese correnti (+)	1.311.621,97	
Trasferimenti correnti (+)	884.959,15		Sp. correnti assimilabili a investimenti (-)	0,00	
Extratributarie (+)	128.887,30		Rimborso di prestiti (+)	60.282,42	
Entr. correnti specifiche per investimenti (-)	0,00		Impieghi ordinari	<b>1.371.904,39</b>	
Entr. correnti generiche per investimenti (-)	0,00		FPV per spese correnti (FPV/U) (+)	79.941,92	
Risorse ordinarie	<b>1.483.366,37</b>		Disavanzo applicato a bilancio corrente (+)	0,00	
FPV per spese correnti (FPV/E) (+)	41.647,29		Investimenti assimilabili a sp. correnti (+)	0,00	
Avanzo a finanziamento bil. corrente (+)	21.834,64		Impieghi straordinari	<b>79.941,92</b>	
Entrate C/capitale per spese correnti (+)	0,00				
Accensione prestiti per spese correnti (+)	0,00				
Risorse straordinarie	<b>63.481,93</b>				
<b>Totale</b>	<b>1.546.848,30</b>		<b>Totale</b>	<b>1.451.846,31</b>	

Entrate investimenti (Accertamenti comp.)			Uscite investimenti (Impegni comp.)		
Entrate in C/capitale (+)	1.322.209,30		Spese in conto capitale (+)	544.057,70	
Entrate C/capitale per spese correnti (-)	0,00		Investimenti assimilabili a sp. correnti (-)	0,00	
Risorse ordinarie	<b>1.322.209,30</b>		Impieghi ordinari	<b>544.057,70</b>	
FPV per spese in C/capitale (FPV/E) (+)	405.593,41				
Avanzo a finanziamento investimenti (+)	141.568,92		FPV per spese in C/capitale (+)	1.235.362,76	
Entrate correnti che finanziano invest. (+)	0,00		Sp. correnti assimilabili a investimenti (+)	0,00	
Riduzioni di attività finanziarie (+)	29.935,92		Incremento di attività finanziarie (+)	0,00	
Attività finanz. assimilabili a mov. fondi (-)	0,00		Attività finanz. assimilabili a mov. fondi (-)	0,00	
Accensione prestiti (+)	0,00		Impieghi straordinari	<b>1.235.362,76</b>	
Accensione prestiti per spese correnti (-)	0,00				
Risorse onerose	<b>577.098,25</b>		<b>Totale</b>	<b>1.779.420,46</b>	
<b>Totale</b>	<b>1.899.307,55</b>				

Risultato della gestione (competenza)				
Denominazione	Accertamenti	Impegni	Risultato	
Corrente (+)	1.546.848,30	1.451.846,31	95.001,99	
Investimenti (+)	1.899.307,55	1.779.420,46	119.887,09	
Movimento fondi (+)	0,00	0,00	0,00	
Parziale	3.446.155,85	3.231.266,77	<b>214.889,08</b>	
Servizi conto terzi (+)	264.855,62	264.855,62	0,00	
<b>Totale</b>	<b>3.711.011,47</b>	<b>3.496.122,39</b>	<b>214.889,08</b>	



### Considerazioni e valutazioni

Come si può vedere dal riquadro di cui sopra si rileva un risultato della gestione di competenza pari ad euro 214.889,08.

L'Ente ha quindi conseguito un risultato di competenza dell'esercizio non negativo, nel rispetto delle disposizioni di cui ai commi 820 e 821 dell'art.1 della L.145/2018, in applicazione di quanto previsto dalla Circolare MEF RGS n. 3/2019 del 14 febbraio 2019.

Il Decreto del MEF del 1 agosto 2019 ha introdotto due nuovi equilibri, che vanno ad affiancarsi al risultato di

competenza (W1) di cui sopra: l'equilibrio di bilancio (W2) e l'equilibrio complessivo (W3). Per l'anno 2019 tali nuovi equilibri assumono solo una forma meramente conoscitiva, entrando invece in pieno regime a partire dall'anno 2020.

Con riferimento alla Delibera n.20 del 17 dicembre 2019 delle Sezioni riunite della Corte dei conti, la RGS con Circolare n. 5 del 9 marzo 2020 ha precisato che i singoli enti sono tenuti a rispettare esclusivamente gli equilibri di cui al D.Lgs.118/2011 (saldo complessivo tra entrate e spese con utilizzo avanzi, FPV e debito). Nella medesima Circolare 5/2020 si ricorda che gli equilibri a cui "tendere" ai fini dei vincoli di finanza pubblica sono W1 e W2, mentre il W3 svolge la funzione di rappresentare gli effetti della gestione complessiva dell'esercizio e la relazione con il risultato di amministrazione.

Come desumibile dal prospetto della verifica degli equilibri allegato al rendiconto di gestione (allegato 10 del decreto legislativo 23 giugno 2011, n. 118), come modificato dal DM 1.08.2019, i tre risultati per il Comune di Doberdò del Lago sono i seguenti:

- W1 (risultato di competenza): € 214.889,08;
- W2 (equilibrio di bilancio): € 185.321,51;
- W3 (equilibrio complessivo): € 180.321,51.

## Risultato di cassa

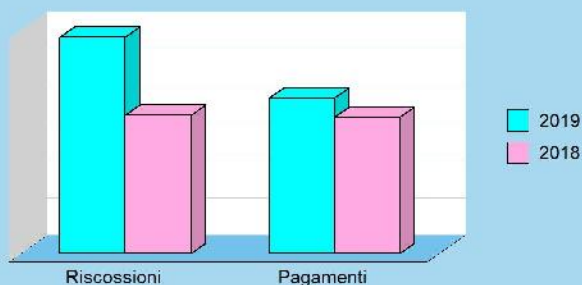
### Previsioni di cassa e operazioni di tesoreria

La previsione e la registrazione dei movimenti di cassa riguarda solo il primo dei tre anni della programmazione di bilancio ed abbraccia sia la gestione di competenza che quella dei residui (situazione di credito e debito ereditate dall'anno precedente). Nel corso dell'esercizio le previsioni si sono tradotte in movimenti effettivi con la conseguente emissione, da parte dell'ente, delle reversali d'incasso (entrate) e dei mandati di pagamento (uscite). Il tesoriere, a fronte di queste autorizzazioni ad incassare ed a pagare, ha operato i movimenti di cassa con i conseguenti accrediti ed addebiti in conto. Il saldo finale di queste operazioni, sommato alla consistenza iniziale del fondo cassa, determina l'ammontare complessivo della giacenza di tesoreria (fondo finale di cassa).

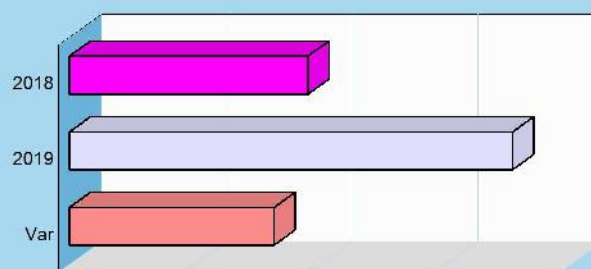
#### Situazione di cassa 2019 e tendenza in atto

Denominazione		2018	2019	Variazione
Fondo di cassa iniziale	(+)	921.054,11	949.649,40	28.595,29
Riscossioni	(+)	1.856.467,91	<b>2.901.002,04</b>	1.044.534,13
Pagamenti	(-)	1.827.872,62	<b>2.086.285,03</b>	258.412,41
Situazione contabile di cassa		949.649,40	1.764.366,41	814.717,01
Pagamenti per azioni esecutive non regolarizzate al 31.12	(-)	0,00	0,00	0,00
Fondo di cassa finale		949.649,40	<b>1.764.366,41</b>	814.717,01

#### Riscossioni e pagamenti



#### Fondo di cassa finale



#### Entrate (movimenti di cassa 2019)

Denominazione		Previsioni	Riscossioni
Tributi	(+)	565.964,91	462.616,08
Trasferimenti	(+)	1.004.712,46	907.626,39
Extratributarie	(+)	245.215,12	124.928,27
Entrate C/capitale	(+)	1.766.846,71	1.113.838,30
Riduzioni finanziarie	(+)	29.935,92	29.935,92
Accensione prestiti	(+)	0,00	0,00
Anticipazioni	(+)	0,00	0,00
Entrate C/terzi	(+)	469.203,61	262.057,08
Somma		4.081.878,73	2.901.002,04
FPV entrata (FPV/E)	(+)	-	-
Avanzo applicato	(+)	-	-
Parziale		4.081.878,73	<b>2.901.002,04</b>
Fondo iniz. di cassa	(+)	949.649,40	949.649,40
Totale		5.031.528,13	<b>3.850.651,44</b>

#### Uscite (movimenti di cassa 2019)

Denominazione		Previsioni	Pagamenti
Spese correnti	(+)	1.880.037,72	1.283.649,60
Spese C/capitale	(+)	840.021,17	473.713,57
Incr. att. finanziarie	(+)	0,00	0,00
Rimborso prestiti	(+)	60.282,42	60.282,42
Chiusura anticipaz.	(+)	0,00	0,00
Uscite C/terzi	(+)	495.040,73	268.639,44
Somma		3.275.382,04	2.086.285,03
FPV uscita (FPV/U)	(+)	-	-
Disavanzo applicato	(+)	-	-
Parziale		3.275.382,04	<b>2.086.285,03</b>
Totale		3.275.382,04	<b>2.086.285,03</b>



# **SITUAZIONE CONTABILE A RENDICONTO**



## Gestione delle entrate di competenza

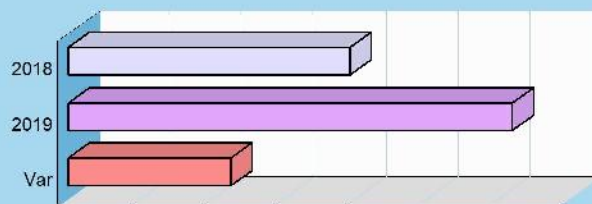
### Dalla previsione all'accertamento e incasso

L'ammontare complessivo della spesa impiegata nelle diverse missioni e programmi dipende dalla disponibilità effettiva di risorse che, nella contabilità pubblica come per altro anche in quella privata, si traducono poi in interventi di parte corrente o in investimenti a medio o lungo termine. Partendo da questa constatazione, i prospetti successivi indicano l'ammontare delle risorse complessivamente previste nell'esercizio appena chiuso (stanziamenti definitivi) mostrando, inoltre, quante di queste entrate si sono tradotte in effettive disponibilità utilizzabili per la copertura della spesa corrente o di quella in conto capitale (accertamenti) o per l'attivazione dei concreti movimenti di cassa (riscossioni) e quale, infine, sia stata la loro composizione contabile.

#### Rendiconto 2019 e tendenza in atto (accert. comp.)

Accertamenti		2018	2019
Tributi (+)		464.060,08	469.519,92
Trasferim. correnti (+)		871.058,53	884.959,15
Extratributarie (+)		108.342,38	128.887,30
Entrate C/capitale (+)		276.537,01	1.322.209,30
Riduzioni finanziarie (+)		0,00	29.935,92
Accensione prestiti (+)		0,00	0,00
Anticipazioni (+)		0,00	0,00
Entrate C/terzi (+)		245.344,52	264.855,62
<b>Totale</b>		<b>1.965.342,52</b>	<b>3.100.367,21</b>

#### Andamento accertamenti competenza

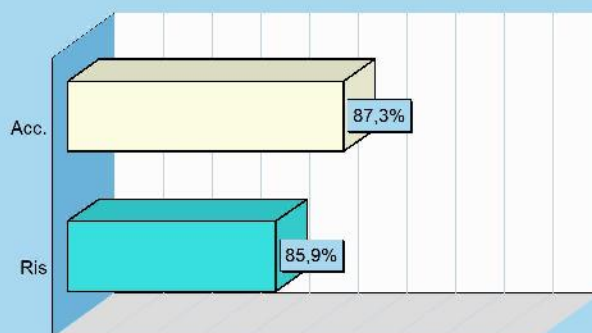


#### Stato accertam. e grado riscossione (accert. comp.)

Competenza	Accertamenti	Riscossioni
	3.100.367,21	2.662.435,98

Composizione	% Accertato	% Riscosso
Tributi	97,1%	88,4%
Trasferim. correnti	93,1%	97,9%
Extratributarie	65,6%	87,6%
Entrate C/capitale	91,7%	74,0%
Riduzioni finanziarie	100,0%	100,0%
Accensione prestiti	-	-
Anticipazioni	-	-
Entrate C/terzi	58,9%	97,8%
<b>Totale</b>	<b>87,3%</b>	<b>85,9%</b>

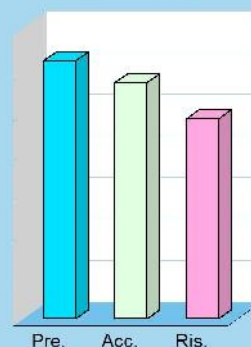
#### Accertamento e riscossione %



#### Movimenti contabili (competenza 2019)

Denominazione	Stanz. finali	Accertamenti	Riscossioni
Tributi (+)	483.426,56	469.519,92	415.236,23
Trasferimenti correnti (+)	950.356,52	884.959,15	866.628,40
Extratributarie (+)	196.502,30	128.887,30	112.873,82
Entrate C/capitale (+)	1.441.954,77	1.322.209,30	978.845,64
Riduzioni finanziarie (+)	29.935,92	29.935,92	29.935,92
Accensione prestiti (+)	0,00	0,00	0,00
Anticipazioni (+)	0,00	0,00	0,00
Parziale	3.102.176,07	2.835.511,59	2.403.520,01
Entrate C/terzi (+)	450.000,00	264.855,62	258.915,97
<b>Totale</b>	<b>3.552.176,07</b>	<b>3.100.367,21</b>	<b>2.662.435,98</b>

#### Movimenti





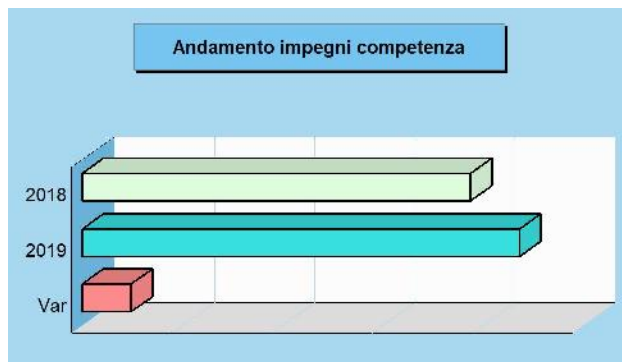
## Gestione delle uscite di competenza

### Dalla previsione all'impegno e pagamento

Le uscite sono costituite da spese correnti, investimenti, rimborso di prestiti e servizi per conto terzi. L'ammontare dei mezzi effettivamente spendibili dipende dal volume di entrate che sono state realmente reperite. L'ente pubblico utilizza le risorse seguendo un preciso iter procedurale. Si parte dalle previsioni di spesa, dove l'amministrazione programma gli interventi riportandoli nel bilancio; si prosegue, poi, con l'impegno delle somme esigibili o meno nell'anno e la conseguente formazione dei debiti verso terzi; si termina, infine, con il pagamento dei debiti maturati. I prospetti indicano l'ammontare delle risorse previste mostrando quante di queste si sono poi tradotte in effettive spese correnti o in C/capitale (impegni) ed in concreti movimenti di cassa (pagamenti).

#### Rendiconto 2019 e tendenza in atto (impegni. comp.)

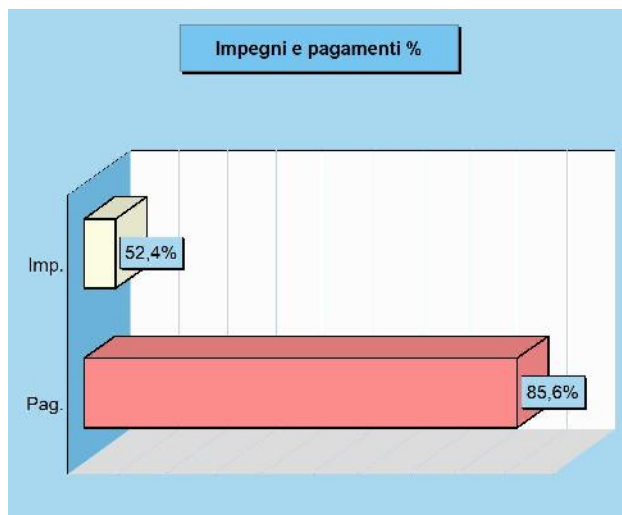
Impegni		2018	2019
Spese correnti (+)		1.356.935,54	1.311.621,97
Spese C/capitale (+)		276.656,13	544.057,70
Incr. att. finanziarie (+)		0,00	0,00
Rimborso prestiti (+)		57.109,50	60.282,42
Chiusura anticipaz. (+)		0,00	0,00
Uscite C/terzi (+)		245.344,52	264.855,62
<b>Totale</b>		<b>1.936.045,69</b>	<b>2.180.817,71</b>



#### Stato di impegno e grado di pagamento (imp. comp.)

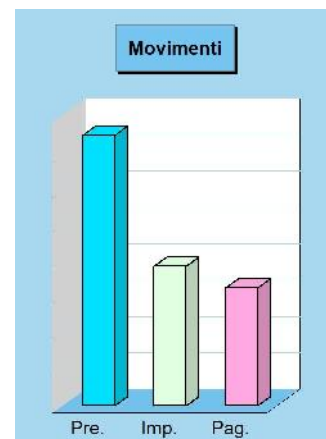
Competenza	Impegni	Pagamenti
	2.180.817,71	1.867.232,04

Composizione	% Impegnato	% Pagato
Spese correnti	80,3%	85,9%
Spese C/capitale	26,9%	78,4%
Incr. att. finanziarie	-	-
Rimborso prestiti	100,0%	100,0%
Chiusura anticipaz.	-	-
Uscite C/terzi	58,9%	95,7%
<b>Totale</b>	<b>52,4%</b>	<b>85,6%</b>



#### Movimenti contabili (competenza 2019)

Denominazione		Stanz. finali	Impegni	Pagamenti
Spese correnti (+)		1.633.484,89	1.311.621,97	1.126.967,35
Spese C/capitale (+)		2.019.053,02	544.057,70	426.626,65
Incr. att. finanziarie (+)		0,00	0,00	0,00
Rimborso prestiti (+)		60.282,42	60.282,42	60.282,42
Chiusura anticipaz. (+)		0,00	0,00	0,00
<b>Parziale</b>		<b>3.712.820,33</b>	<b>1.915.962,09</b>	<b>1.613.876,42</b>
Uscite C/terzi (+)		450.000,00	264.855,62	253.355,62
<b>Totale</b>		<b>4.162.820,33</b>	<b>2.180.817,71</b>	<b>1.867.232,04</b>



## Finanziamento del bilancio corrente

### Risorse e impieghi per il funzionamento

Come ogni altra entità economica destinata ad erogare servizi, anche l'ente locale sostiene dei costi, sia fissi che variabili, per fare funzionare la struttura. Il fabbisogno richiesto dal funzionamento dell'apparato, come gli oneri per il personale (stipendi, contributi), l'acquisto di beni di consumo (cancelleria, ricambi), le prestazioni di servizi (luce, gas, telefono), unitamente al rimborso di prestiti, hanno sempre bisogno di adeguati finanziamenti. I mezzi destinati a tale scopo hanno una natura ordinaria, come i tributi, i contributi in C/gestione, le entrate extra tributarie. Altre fonti, come l'avanzo applicato per il finanziamento della spesa corrente o il fondo pluriennale stanziato in entrata (FPV/E), essendo risorse già acquisite in esercizi precedenti, hanno invece natura straordinaria.

### Rendiconto suddiviso nelle componenti

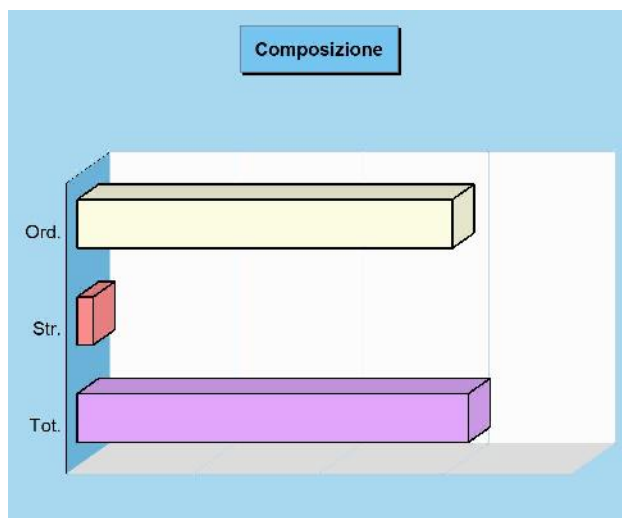
Il fabbisogno di spesa corrente deve essere sempre fronteggiato con pari risorse di entrata. Ma utilizzare le disponibilità per far funzionare la macchina operativa è cosa ben diversa dal destinare quelle stesse risorse al versante delle opere pubbliche: variano finalità e vincoli. La tabella divide la situazione di rendiconto nelle diverse componenti separando le risorse destinate alla gestione (bilancio corrente), le spese in C/capitale (investimenti) e le operazioni finanziarie (fondi e C/terzi).

### Competenza 2019

Bilancio	Accertamenti	Impegni
Corrente	1.546.848,30	1.451.846,31
Investimenti	1.899.307,55	1.779.420,46
Movimento fondi	0,00	0,00
Servizi conto terzi	264.855,62	264.855,62
<b>Totale</b>	<b>3.711.011,47</b>	<b>3.496.122,39</b>

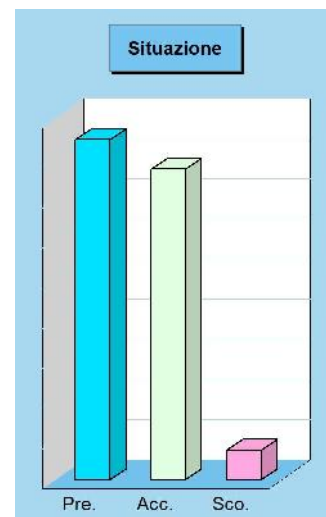
### Modalità di Finanziamento bilancio corrente 2019

Accertamenti	2019
Tributi (+)	469.519,92
Trasferimenti correnti (+)	884.959,15
Extratributarie (+)	128.887,30
Entr. correnti specifiche per investimenti (-)	0,00
Entr. correnti generiche per investimenti (-)	0,00
<b>Risorse ordinarie</b>	<b>1.483.366,37</b>
FPV per spese correnti (FPV/E) (+)	41.647,29
Avanzo a finanziamento bil. corrente (+)	21.834,64
Entrate C/capitale per spese correnti (+)	0,00
Accensione di prestiti per spese correnti (+)	0,00
<b>Risorse straordinarie</b>	<b>63.481,93</b>
<b>Totale</b>	<b>1.546.848,30</b>



### Stato di finanziamento bilancio corrente 2019

Entrate	Previsione	Accertamenti	Scostamento
Tributi (+)	483.426,56	469.519,92	13.906,64
Trasferimenti correnti (+)	950.356,52	884.959,15	65.397,37
Extratributarie (+)	196.502,30	128.887,30	67.615,00
Entr. correnti spec. per investimenti (-)	0,00	0,00	0,00
Entr. correnti gen. per investimenti (-)	0,00	0,00	0,00
<b>Risorse ordinarie</b>	<b>1.630.285,38</b>	<b>1.483.366,37</b>	<b>146.919,01</b>
FPV per spese correnti (FPV/E) (+)	41.647,29	41.647,29	0,00
Avanzo a finanziamento bil. corrente (+)	21.834,64	21.834,64	0,00
Entrate C/capitale per spese correnti (+)	0,00	0,00	0,00
Accensione prestiti per spese correnti (+)	0,00	0,00	0,00
<b>Risorse straordinarie</b>	<b>63.481,93</b>	<b>63.481,93</b>	<b>0,00</b>
<b>Totale</b>	<b>1.693.767,31</b>	<b>1.546.848,30</b>	<b>146.919,01</b>



## Finanziamento del bilancio investimenti

### Risorse e impieghi per gli investimenti

L'ente, oltre che a garantire il regolare funzionamento della struttura, può destinare le proprie entrate per acquisire o migliorare le dotazioni infrastrutturali. In questo modo si viene ad assicurare un livello di mezzi strumentali tali da garantire l'erogazione di servizi di buona qualità. Le risorse di parte investimento possono essere gratuite, come i contributi in conto capitale, le alienazioni di beni, il risparmio corrente, oppure onerosa, come il ricorso al credito. In quest'ultimo caso, il rimborso del mutuo inciderà sul bilancio corrente fino alla sua completa restituzione. Le fonti di entrata possono avere sia natura ordinaria che straordinaria, come le risorse che provengono da esercizi precedenti. È questo il caso dell'avanzo e del fondo pluriennale (FPV/E).

### Consuntivo e componenti elementari

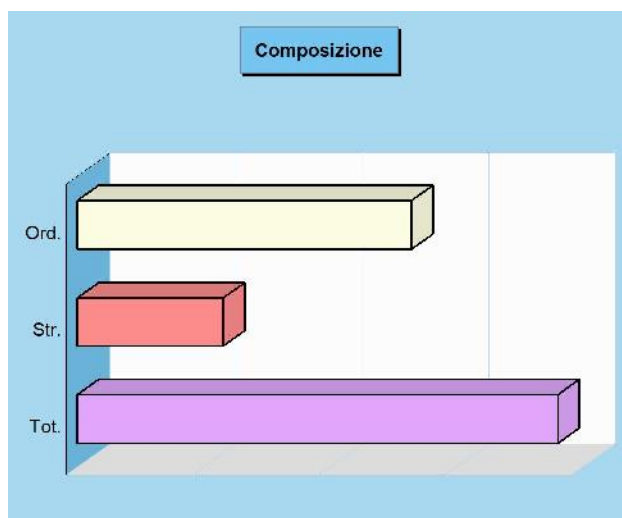
Diversamente dalla parte corrente, il budget destinato alle infrastrutture richiede il preventivo finanziamento di tutta la spesa. La componente per gli investimenti, però, è molto influenzata dalla disponibilità di risorse concesse da altri enti pubblici nella forma di contributi in C/capitale. La tabella divide la situazione di rendiconto nelle diverse componenti separando le risorse destinate alla gestione (bilancio corrente), le spese in C/capitale (investimenti) e le operazioni finanziarie (fondi e C/terzi).

### Competenza 2019

Bilancio	Accertamenti	Impegni
Corrente	1.546.848,30	1.451.846,31
<b>Investimenti</b>	<b>1.899.307,55</b>	<b>1.779.420,46</b>
Movimento fondi	0,00	0,00
Servizi conto terzi	264.855,62	264.855,62
<b>Totale</b>	<b>3.711.011,47</b>	<b>3.496.122,39</b>

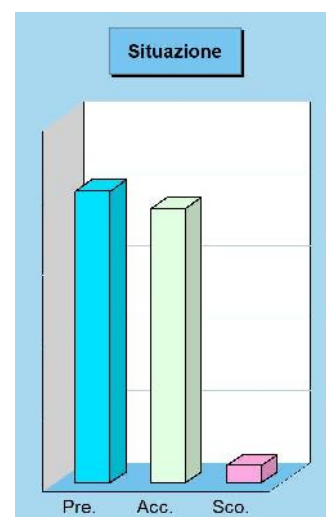
### Modalità di Finanziamento bilancio investimenti 2019

Accertamenti		2019
Entrate in C/capitale	(+)	1.322.209,30
Entrate C/capitale per spese correnti	(-)	0,00
<b>Risorse ordinarie</b>		<b>1.322.209,30</b>
FPV per spese in C/capitale (FPV/E)	(+)	405.593,41
Avanzo a finanziamento investimenti	(+)	141.568,92
Entrate correnti che finanziano inv.	(+)	0,00
Riduzioni di attività finanziarie	(+)	29.935,92
Attività fin. assimilabili a mov. fondi	(-)	0,00
Accensione prestiti	(+)	0,00
Accensione prestiti per spese correnti	(-)	0,00
<b>Risorse straordinarie</b>		<b>577.098,25</b>
<b>Totale</b>		<b>1.899.307,55</b>



### Stato di finanziamento bilancio investimenti 2019

Entrate		Previsione	Accertamenti	Scostamento
Entrate in C/capitale	(+)	1.441.954,77	1.322.209,30	119.745,47
Entrate C/capitale spese correnti	(-)	0,00	0,00	0,00
<b>Risorse ordinarie</b>		<b>1.441.954,77</b>	<b>1.322.209,30</b>	<b>119.745,47</b>
FPV spese C/capitale (FPV/E)	(+)	405.593,41	405.593,41	0,00
Avanzo a finanziamento invest.	(+)	141.568,92	141.568,92	0,00
Entrate correnti che finanz. inv.	(+)	0,00	0,00	0,00
Riduzioni di attività finanziarie	(+)	29.935,92	29.935,92	0,00
Attività fin. assimil. a mov. fondi	(-)	0,00	0,00	0,00
Accensione prestiti	(+)	0,00	0,00	0,00
Acc. prestiti per spese correnti	(-)	0,00	0,00	0,00
<b>Risorse straordinarie</b>		<b>577.098,25</b>	<b>577.098,25</b>	<b>0,00</b>
<b>Totale</b>		<b>2.019.053,02</b>	<b>1.899.307,55</b>	<b>119.745,47</b>



### Considerazioni e valutazioni

Per quanto riguarda gli investimenti, nel corso del 2019 sono stati effettuati diversi interventi, opere di manutenzione, acquisti e progettazioni. Vengono di seguito elencate le principali realizzazioni con le corrispondenti fonti di finanziamento:

- 1) acquisto di n. 3 lapidi commemorative per € 3.950,00, finanziate con fondi propri;
- 2) manutenzione straordinaria agli ascensori della scuola media e della sede comunale per € 2.763,30, finanziata con fondi propri;
- 3) affidamento dei servizi di architettura ed ingegneria relativi al progetto di fattibilità tecnico economica per l'opera di

- messa in sicurezza della scuola elementare per € 15.172,32, finanziato con fondi propri;
- 4) messa in sicurezza del cortile del plesso scolastico per € 40.000,00, interamente finanziata da contributo del Ministero;
  - 5) acquisto trattore e relative attrezzature per € 82.935,60, finanziato con fondi propri;
  - 6) adeguamento impianto di climatizzazione presso la sede comunale per € 10.705,50, finanziato con fondi propri;
  - 7) manutenzioni straordinarie alla rete fognaria ed alla centrale termica del Centro visite Gradina per € 5.092,38, finanziate con fondi propri;
  - 8) acquisto arredi ed attrezzature scolastiche per la scuola media per € 23.520,77, interamente finanziato con contributo regionale;
  - 9) acquisto stampante per l'ufficio anagrafe per € 1.008,50, finanziato con fondi propri;
  - 10) rifacimento bagni della scuola materna per € 19.930,16, finanziato da fondi propri;
  - 11) acquisto pc e n. 2 monitor per uffici comunali per € 1.095,56, finanziato con fondi propri;
  - 12) spese tecniche per accertamenti per € 3.174,00, finanziate con fondi propri;
  - 13) fornitura e posa in opera di n. 4 box per la misurazione della velocità per € 10.906,80, finanziato con fondi propri.

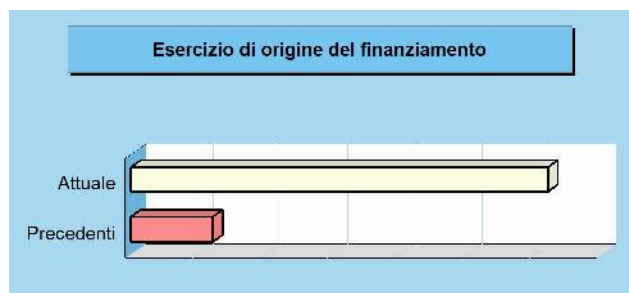
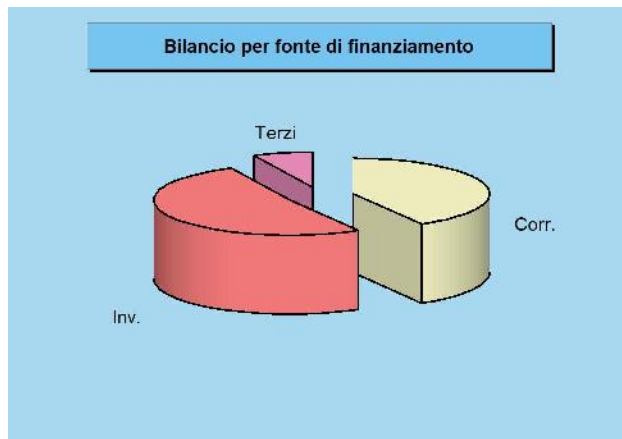
Si è inoltre proseguito con la realizzazione delle seguenti opere:

- 1) sistemazione piazzetta Marcottini per € 50.000,00, finanziata con fondi propri;
- 2) risoluzione delle difformità riscontrate a seguito dei lavori alla scuola media per € 119.000,00, finanziata con fondi propri;
- 3) intervento di sistemazione rischio caduta massi in via Bonetti per € 228.000,00, finanziata con contributo regionale;
- 4) riqualificazione energetica della palestra comunale, per € 816.000,00, finanziata con fondi propri e con contributi UTI relativi alle intese per lo sviluppo 2017-2019 e 2018-2020 (concluso l'iter della progettazione definitiva);
- 5) intervento urgente di protezione civile di ripristino tratto viabilità comunale in frazione Visintini per € 150.000,00, finanziata con contributo regionale;
- 6) sistemazione paludario e percorsi aree naturali per € 100.000,00, finanziato con contributo UTI relativo all'intesa per lo sviluppo 2018-2020;
- 7) messa in sicurezza, miglioramento e ripristini presso il Paludario per € 89.4700,00, finanziato con contributo regionale;
- 8) spese tecniche per la redazione del computo metrico per la lottizzazione in via Trieste per € 6.090,24, finanziate con fondi propri;
- 9) efficientamento energetico degli impianti di illuminazione pubblica per € 50.000,00, finanziato con contributo del Ministero.

## Ricorso al FPV e all'avanzo di esercizi precedenti

### Origine delle risorse attivate

L'equilibrio complessivo di rendiconto (competenza), con il conseguente finanziamento del fabbisogno di spesa, è il risultato dalla corrispondenza tra il totale delle entrate, comprensive del fondo pluriennale vincolato (FPV/E) e dell'avanzo di amministrazione applicato, contrapposto al totale delle uscite, comprensive degli stanziamenti relativi al fondo pluriennale vincolato (FPV/U) unito all'eventuale disavanzo applicato per il ripiano di deficit pregressi. Il completo finanziamento di questo fabbisogno, pertanto, può essere stato ottenuto con le sole risorse attivate nell'esercizio (competenza) oppure ricorrendo anche a fonti di entrata già accertate in esercizi precedenti, come il citato avanzo e il fondo pluriennale stanziato in entrata. I successivi prospetti individuano le due componenti.

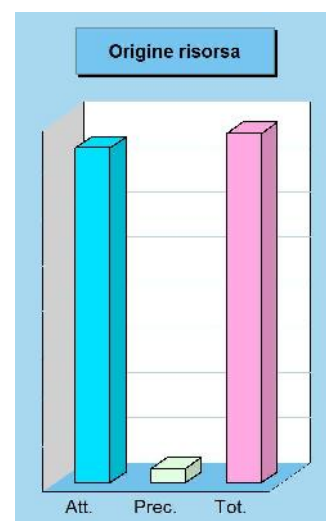


### Esercizio di origine dei finanziamenti di bilancio

Bilancio	Accertamenti 2019	Acc. precedenti
Corrente	1.483.366,37	63.481,93
Investimenti	1.352.145,22	547.162,33
Movimento fondi	0,00	-
Servizi conto terzi	264.855,62	-
<b>Totale</b>	<b>3.100.367,21</b>	<b>610.644,26</b>

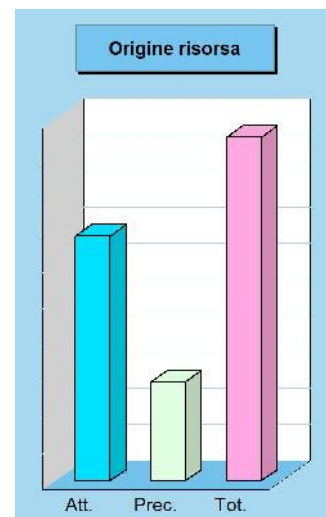
### Bilancio corrente - Origine del finanziamento

Entrate	Accertam. 2019	Accertam. prec.	Totale
Tributi (+)	469.519,92	-	469.519,92
Trasferimenti correnti (+)	884.959,15	-	884.959,15
Extratributarie (+)	128.887,30	-	128.887,30
Entr. corr. spec. per investimenti (-)	0,00	-	0,00
Entr. corr. gen. per investimenti (-)	0,00	-	0,00
<b>Risorse ordinarie</b>	<b>1.483.366,37</b>	<b>0,00</b>	<b>1.483.366,37</b>
FPV spese correnti (FPV/E) (+)	-	41.647,29	41.647,29
Avanzo a finanziam. bil. corrente (+)	-	21.834,64	21.834,64
Entrate C/capitale per sp. correnti (+)	0,00	-	0,00
Accensione prestiti per sp. correnti (+)	0,00	-	0,00
<b>Risorse straordinarie</b>	<b>0,00</b>	<b>63.481,93</b>	<b>63.481,93</b>
<b>Totale</b>	<b>1.483.366,37</b>	<b>63.481,93</b>	<b>1.546.848,30</b>



### Bilancio investimenti - Origine del finanziamento

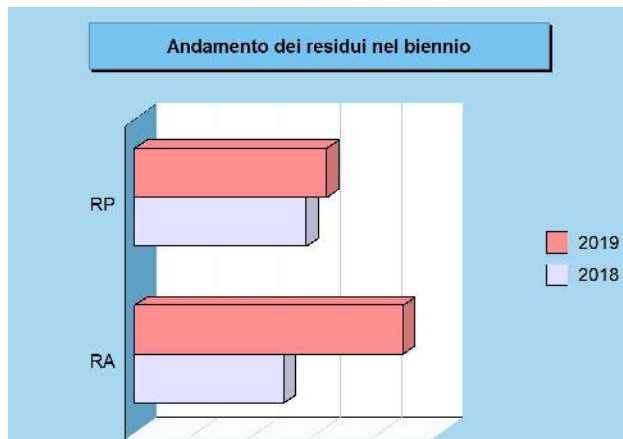
Entrate	Accertam. 2019	Accertam. prec.	Totale
Entrate in C/capitale (+)	1.322.209,30	-	1.322.209,30
Entrate C/capitale per sp. correnti (-)	0,00	-	0,00
<b>Risorse ordinarie</b>	<b>1.322.209,30</b>	<b>0,00</b>	<b>1.322.209,30</b>
FPV spese in C/capitale (FPV/E) (+)	-	405.593,41	405.593,41
Avanzo a finanziam. investimenti (+)	-	141.568,92	141.568,92
Entrate correnti che finanziano inv. (+)	0,00	-	0,00
Riduzioni di attività finanziarie (+)	29.935,92	-	29.935,92
Attività fin. assimilab. a mov. fondi (-)	0,00	-	0,00
Accensione prestiti (+)	0,00	-	0,00
Accensione prestiti per sp. correnti (-)	0,00	-	0,00
<b>Risorse straordinarie</b>	<b>29.935,92</b>	<b>547.162,33</b>	<b>577.098,25</b>
<b>Totale</b>	<b>1.352.145,22</b>	<b>547.162,33</b>	<b>1.899.307,55</b>



## Formazione di nuovi residui


### Criterio di esigibilità e formazione dei residui

Le previsioni di entrata tendono a tradursi in altrettanti accertamenti che, se non incassati nello stesso esercizio, si trasformano a rendiconto in nuovi residui attivi, e quindi in posizioni creditorie verso terzi. Anche le previsioni di uscita tendono a trasformarsi in impegni di spesa con i successivi pagamenti. È importante notare che il grado d'impegno della spesa è spesso influenzato dal criterio di imputazione adottato dalla contabilità armonizzata che privilegia il momento dell'esigibilità in luogo dell'esercizio di nascita del procedimento. La spesa finanziata nell'esercizio, pertanto, in virtù di questo principio, potrebbe trovare imputazione in anni successivi a quello di formazione. In questo caso, è stanziato in spesa pari quota del fondo pluriennale (FPV/U).



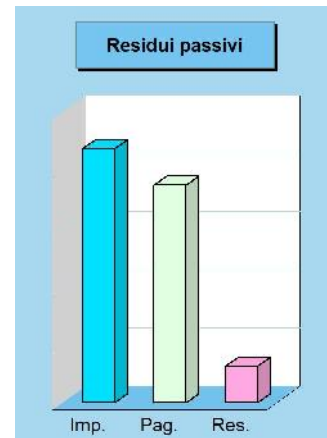
### Formazione di nuovi residui attivi (competenza 2019)

Denominazione	Accertamenti	Riscossioni	Residui attivi
Tributi	(+) 469.519,92	415.236,23	54.283,69
Trasferimenti correnti	(+) 884.959,15	866.628,40	18.330,75
Extratributarie	(+) 128.887,30	112.873,82	16.013,48
Entrate C/capitale	(+) 1.322.209,30	978.845,64	343.363,66
Riduzioni finanziarie	(+) 29.935,92	29.935,92	0,00
Accensione prestiti	(+) 0,00	0,00	0,00
Anticipazioni	(+) 0,00	0,00	0,00
Parziale	2.835.511,59	2.403.520,01	431.991,58
Entrate C/terzi	(+) 264.855,62	258.915,97	5.939,65
<b>Totale</b>	<b>3.100.367,21</b>	<b>2.662.435,98</b>	<b>437.931,23</b>



### Formazione di nuovi residui passivi (competenza 2019)

Denominazione	Impegni	Pagamenti	Residui passivi
Spese correnti	(+) 1.311.621,97	1.126.967,35	184.654,62
Spese C/capitale	(+) 544.057,70	426.626,65	117.431,05
Incr. att. finanziarie	(+) 0,00	0,00	0,00
Rimborso prestiti	(+) 60.282,42	60.282,42	0,00
Chiusura anticipaz.	(+) 0,00	0,00	0,00
Parziale	1.915.962,09	1.613.876,42	302.085,67
Uscite C/terzi	(+) 264.855,62	253.355,62	11.500,00
<b>Totale</b>	<b>2.180.817,71</b>	<b>1.867.232,04</b>	<b>313.585,67</b>



### Residui attivi competenza e tendenza in atto

Denominazione	2018	2019
Tributi	(+) 54.283,69	
Trasferi. correnti	(+) 18.330,75	
Extratributarie	(+) 16.013,48	
Entrate C/capitale	(+) 343.363,66	
Riduzioni finanziarie	(+) 0,00	
Accensione prestiti	(+) 0,00	
Anticipazioni	(+) 0,00	
Parziale		431.991,58
Entrate C/terzi	(+) 5.939,65	
<b>Totale</b>	<b>243.211,10</b>	<b>437.931,23</b>

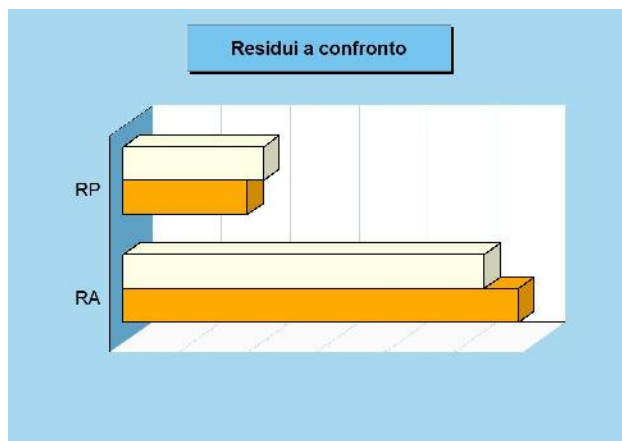
### Residui passivi competenza e tendenza in atto

Denominazione	2018	2019
Spese correnti	(+) 184.654,62	
Spese C/capitale	(+) 117.431,05	
Incr. att. finanziarie	(+) 0,00	
Rimborso prestiti	(+) 0,00	
Chiusura anticipaz.	(+) 0,00	
Parziale		302.085,67
Uscite C/terzi	(+) 11.500,00	
<b>Totale</b>	<b>280.127,55</b>	<b>313.585,67</b>

## Smaltimento di residui precedenti

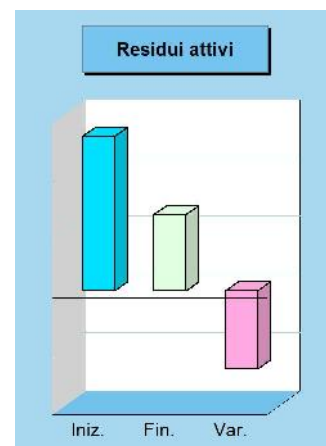
### Velocità di incasso o pagamento e solvibilità

La conservazione nel tempo di una posizione creditoria o debitoria riconducibile ad esercizi precedenti è un'attività prettamente contabile che verifica il grado di attendibilità e di solvibilità della singola posizione pregressa. Si tratta di elementi che, se non monitorati e non seguiti da un adeguato accantonamento del FCDE in spesa, possono produrre effetti negativi sulla solidità del bilancio. La velocità di incasso dei residui attivi, infatti, influenza la giacenza di cassa mentre la presenza di crediti deteriorati riduce il grado di liquidità dell'attivo patrimoniale. La consistenza iniziale dei residui si riduce, nel tempo, in seguito alla riscossione del credito o al pagamento del debito, oppure, ed è una condizione meno favorevole per l'ente, per lo stralcio dell'originaria posizione creditoria.



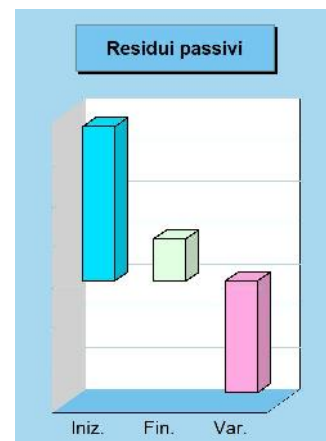
### Smaltimento vecchi residui attivi (residui 2018 e precedenti)

Denominazione		Residui iniziali	Residui finali	di cui Riscossi
Tributi	(+)	82.538,35	35.158,50	47.379,85
Trasferimenti correnti	(+)	54.355,94	8.567,70	40.997,99
Extratributarie	(+)	48.712,82	34.604,92	12.054,45
Entrate C/capitale	(+)	324.891,94	183.364,34	134.992,66
Riduzioni finanziarie	(+)	0,00	0,00	0,00
Accensione prestiti	(+)	0,00	0,00	0,00
Anticipazioni	(+)	0,00	0,00	0,00
	Parziale	510.499,05	261.695,46	235.424,95
Entrate C/terzi	(+)	19.203,61	25,00	3.141,11
	Totale	<b>529.702,66</b>	<b>261.720,46</b>	<b>238.566,06</b>



### Smaltimento vecchi residui passivi (residui 2018 e precedenti)

Denominazione		Residui iniziali	Residui finali	di cui Pagati
Spese correnti	(+)	274.140,01	82.050,53	156.682,25
Spese C/capitale	(+)	51.206,88	3.433,75	47.086,92
Incr. att. finanziarie	(+)	0,00	0,00	0,00
Rimborso prestiti	(+)	0,00	0,00	0,00
Chiusura anticipaz.	(+)	0,00	0,00	0,00
	Parziale	325.346,89	85.484,28	203.769,17
Uscite C/terzi	(+)	45.040,73	16.171,39	15.283,82
	Totale	<b>370.387,62</b>	<b>101.655,67</b>	<b>219.052,99</b>



### Residui attivi C/Residui e tendenza in atto

Denominazione		2018	2019
Tributi	(+)		35.158,50
Trasferim. correnti	(+)		8.567,70
Extratributarie	(+)		34.604,92
Entrate C/capitale	(+)		183.364,34
Riduzioni finanziarie	(+)		0,00
Accensione prestiti	(+)		0,00
Anticipazioni	(+)		0,00
	Parziale		261.695,46
Entrate C/terzi	(+)		25,00
	Totale	<b>286.491,56</b>	<b>261.720,46</b>

### Residui passivi C/Residui e tendenza in atto

Denominazione		2018	2019
Spese correnti	(+)		82.050,53
Spese C/capitale	(+)		3.433,75
Incr. att. finanziarie	(+)		0,00
Rimborso prestiti	(+)		0,00
Chiusura anticipaz.	(+)		0,00
	Parziale		85.484,28
Uscite C/terzi	(+)		16.171,39
	Totale	<b>90.260,07</b>	<b>101.655,67</b>

**Considerazioni e valutazioni**

Con deliberazione di Giunta Comunale n. 30 dd. 30/04/2020 è stato effettuato il riaccertamento ordinario dei residui attivi e passivi ai sensi dell'art.3, co.4, del D.Lgs. 118/2011 e dell'art.228, co.3, del D.Lgs. 267/2000. In tale occasione è stata fatta un'accurata analisi a livello di ogni singolo residuo, verificandone la fondatezza e con maggiore attenzione per quelli di anzianità superiore ai cinque anni e di maggiore consistenza.



## Scostamento dalle previsioni iniziali

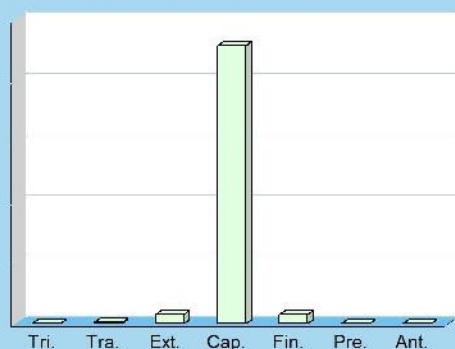
### Pianificazione ed evoluzione degli eventi

La programmazione iniziale, con lo stanziamento delle risorse in bilancio, può subire degli adeguamenti in corso d'opera per effetto delle mutate esigenze, della maggiore disponibilità di informazioni e per l'adeguamento alle modifiche legislative intervenute. Tutti gli anni considerati nel bilancio possono essere oggetto di modifica. In particolare, le variazioni degli accantonamenti al fondo pluriennale vincolato dovute all'applicazione del principio di esigibilità devono essere effettuate con riferimento agli stanziamenti relativi all'intero triennio, e questo, al fine di garantire l'equivalenza tra l'importo degli stanziamenti di spesa riguardanti il fondo pluriennale vincolato (FPV/U) e il fondo pluriennale vincolato iscritto in entrata (FPV/E). Il prospetto mostra la situazione della sola competenza.

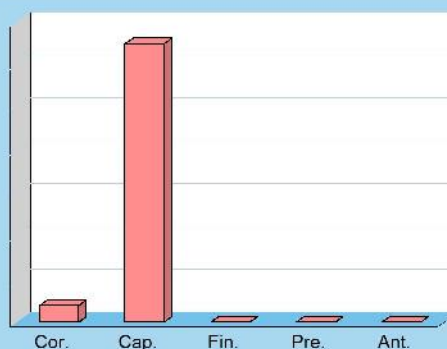
#### Aggiornamento in corso d'esercizio delle previsioni di Entrata (competenza 2019)

Previsioni		Iniziali	Finali	Scostamento	% Variazione
Tributi	(+)	483.426,56	483.426,56	0,00	-
Trasferimenti	(+)	946.396,16	950.356,52	3.960,36	0,42%
Extratributarie	(+)	166.390,00	196.502,30	30.112,30	18,10%
Entrate C/capitale	(+)	527.403,18	1.441.954,77	914.551,59	173,41%
Riduzioni finanziarie	(+)	0,00	29.935,92	29.935,92	-
Accensione prestiti	(+)	0,00	0,00	0,00	-
Anticipazioni	(+)	0,00	0,00	0,00	-
	Parziale	2.123.615,90	3.102.176,07	978.560,17	
Entrate C/terzi	(+)	450.000,00	450.000,00	0,00	
	Totale	<b>2.573.615,90</b>	<b>3.552.176,07</b>	<b>978.560,17</b>	

Scostamento delle previsioni di entrata



Scostamento delle previsioni di uscita



#### Aggiornamento in corso d'esercizio delle previsioni di Uscita (competenza 2019)

Previsioni		Iniziali	Finali	Scostamento	% Variazione
Spese correnti	(+)	1.555.445,40	1.633.484,89	78.039,49	5,02%
Spese C/capitale	(+)	719.142,70	2.019.053,02	1.299.910,32	180,76%
Incr. att. finanziarie	(+)	0,00	0,00	0,00	-
Rimborso prestiti	(+)	59.881,89	60.282,42	400,53	0,67%
Chiusura anticipazioni	(+)	0,00	0,00	0,00	-
	Parziale	2.334.469,99	3.712.820,33	1.378.350,34	
Uscite C/terzi	(+)	450.000,00	450.000,00	0,00	
	Totale	<b>2.784.469,99</b>	<b>4.162.820,33</b>	<b>1.378.350,34</b>	



# **GESTIONE DELLE ENTRATE PER TIPOLOGIA**

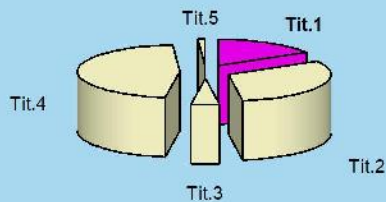


## Entrate tributarie

### Federalismo fiscale e fiscalità centralizzata

Il comune può intervenire con scelte di politica tributaria nel campo applicativo di taluni tributi, come l'imposta unica comunale (IUC) - con l'imposta municipale propria (IMU), la tassa sui rifiuti (TARI) e il tributo sui servizi indivisibili (TASI) - l'addizionale sull'IRPEF e l'imposta sulla pubblicità e sulle pubbliche affissioni. Per quanto riguarda la concreta modalità di accertamento di queste entrate, i criteri che portano a giudicare positivamente il lavoro del comune sono essenzialmente due: la capacità di contrastare l'evasione e quella di riscuotere il credito con rapidità. Questi comportamenti sono un preciso indice di giustizia contributiva e denotano, allo stesso tempo, lo sforzo dell'amministrazione teso ad aumentare la solidità del bilancio comunale nel tempo.

Peso specifico Tit.1



### Rendiconto 2019 e tendenza in atto

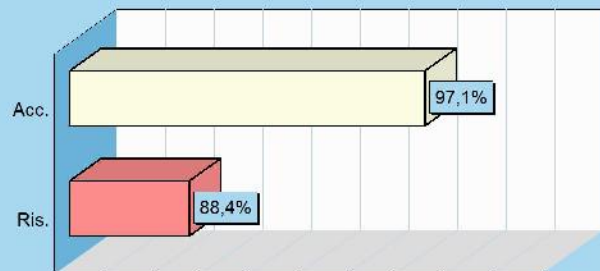
Accertamenti	2018	2019
Tributi	464.060,08	469.519,92
Trasferimenti correnti	871.058,53	884.959,15
Extratributarie	108.342,38	128.887,30
Entrate C/capitale	276.537,01	1.322.209,30
Riduzioni finanziarie	0,00	29.935,92
Accensione prestiti	0,00	0,00
Anticipazioni	0,00	0,00
Entrate C/terzi	245.344,52	264.855,62
<b>Totale</b>	<b>1.965.342,52</b>	<b>3.100.367,21</b>

### Stato accertamento e grado riscossione

Titolo 1 (intero Titolo)	Accertamenti	Riscossioni
	469.519,92	415.236,23

Composizione	% Accertato	% Riscosso
Imposte e tasse	97,1%	88,4%
Compartecipazioni	-	-
Pereq. centrale	-	-
Pereq. regione	-	-
<b>Totale</b>	<b>97,1%</b>	<b>88,4%</b>

Accertamento e riscossione %

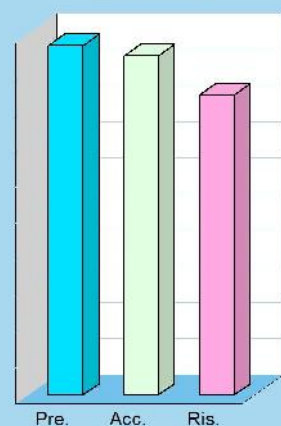


### Movimenti contabili (competenza 2019)

Programmazione		Stanz. finali	Accertamenti	Scostam. (+/-)
Imposte e tasse	(+)	483.426,56	469.519,92	13.906,64
Compartecipazioni	(+)	0,00	0,00	0,00
Pereq. centrale	(+)	0,00	0,00	0,00
Pereq. regione	(+)	0,00	0,00	0,00
<b>Totale</b>		<b>483.426,56</b>	<b>469.519,92</b>	<b>13.906,64</b>

Gestione		Accertamenti	Riscossioni	Scostam. (+/-)
Imposte e tasse	(+)	469.519,92	415.236,23	54.283,69
Compartecipazioni	(+)	0,00	0,00	0,00
Pereq. centrale	(+)	0,00	0,00	0,00
Pereq. regione	(+)	0,00	0,00	0,00
<b>Totale</b>		<b>469.519,92</b>	<b>415.236,23</b>	<b>54.283,69</b>

Movimenti

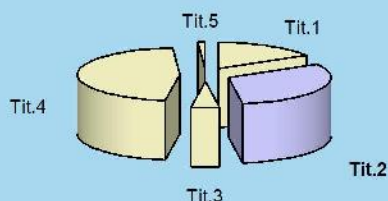


## Trasferimenti correnti

### Trasferimenti e redistribuzione della ricchezza

La normativa introdotta dal *federalismo fiscale* tende a ridimensionare l'azione dello Stato a favore degli enti, sostituendola con una maggiore gestione delle entrate proprie. Ci si limita, pertanto, a contenere la differente distribuzione della ricchezza agendo con interventi mirati di tipo perequativo. Il criterio scelto individua, per ciascun ente, un volume di risorse "standardizzate" e che sono, per l'appunto, il suo *fabbisogno standard*. Ed è proprio questa entità che lo Stato intende coprire stimolando l'autonomia dell'ente nella ricerca delle entrate proprie tramite l'autofinanziamento. La riduzione della disparità di ricchezza tra le varie zone dovrebbe essere invece garantita dal residuo intervento statale, oltre che dagli interventi mirati dell'Unione europea.

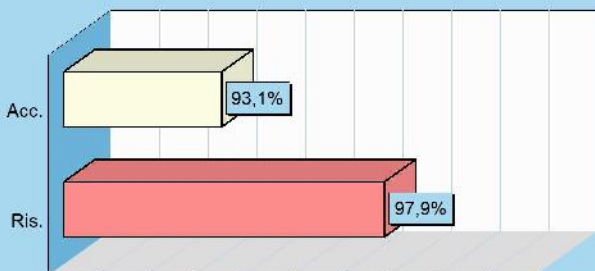
Peso specifico Tit.2



### Rendiconto 2019 e tendenza in atto

Accertamenti	2018	2019
Tributi	464.060,08	469.519,92
<b>Trasferimenti correnti</b>	<b>871.058,53</b>	<b>884.959,15</b>
Extratributarie	108.342,38	128.887,30
Entrate C/capitale	276.537,01	1.322.209,30
Riduzioni finanziarie	0,00	29.935,92
Accensione prestiti	0,00	0,00
Anticipazioni	0,00	0,00
Entrate C/terzi	245.344,52	264.855,62
<b>Totale</b>	<b>1.965.342,52</b>	<b>3.100.367,21</b>

Accertamento e riscossione %



### Stato accertamento e grado riscossione

Titolo 2 (intero Titolo)	Accertamenti	Riscossioni
	884.959,15	866.628,40

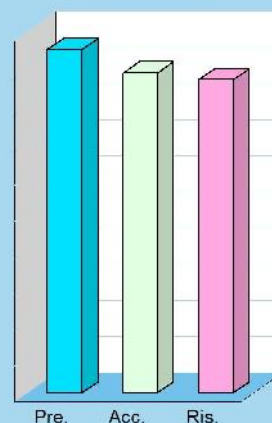
Composizione	% Accertato	% Riscosso
Trasferimenti PA	92,8%	98,0%
Trasferim. famiglie	112,7%	94,5%
Trasferim. imprese	-	-
Trasferim. privati	-	-
Trasferimenti UE	-	-
<b>Totale</b>	<b>93,1%</b>	<b>97,9%</b>

### Movimenti contabili (competenza 2019)

Programmazione		Stanz. finali	Accertamenti	Scostam. (+/-)
Trasferimenti PA	(+)	935.356,52	868.051,15	67.305,37
Trasferim. famiglie	(+)	15.000,00	16.908,00	-1.908,00
Trasferim. imprese	(+)	0,00	0,00	0,00
Trasferim. privati	(+)	0,00	0,00	0,00
Trasferim. UE	(+)	0,00	0,00	0,00
<b>Totale</b>		<b>950.356,52</b>	<b>884.959,15</b>	<b>65.397,37</b>

Gestione		Accertamenti	Riscossioni	Scostam. (+/-)
Trasferimenti PA	(+)	868.051,15	850.651,15	17.400,00
Trasferim. famiglie	(+)	16.908,00	15.977,25	930,75
Trasferim. imprese	(+)	0,00	0,00	0,00
Trasferim. privati	(+)	0,00	0,00	0,00
Trasferimenti UE	(+)	0,00	0,00	0,00
<b>Totale</b>		<b>884.959,15</b>	<b>866.628,40</b>	<b>18.330,75</b>

Movimenti



## Entrate extratributarie

### Entrate proprie e imposizione tariffaria

Appartengono a questo insieme di risorse i proventi dei servizi pubblici, i proventi dei beni dell'ente, gli interessi sulle anticipazioni e sui crediti, gli utili netti delle aziende speciali e partecipate, i dividendi di società e altre poste residuali, come i proventi diversi. Il valore sociale e finanziario dei *proventi dei servizi pubblici* è notevole ed abbraccia tutte le prestazioni rese alla cittadinanza sotto forma di servizi istituzionali (servizi essenziali), servizi a domanda individuale e servizi a rilevanza economica. I *proventi dei beni* sono costituiti, invece, dagli affitti addebitati agli utilizzatori degli immobili del patrimonio concessi in locazione. All'interno di questa categoria rientra anche il canone richiesto per l'occupazione di spazi ed aree pubbliche (Cosap).

#### Rendiconto 2019 e tendenza in atto

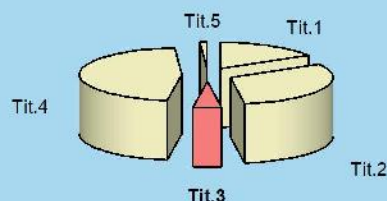
Accertamenti	2018	2019
Tributi	464.060,08	469.519,92
Trasferimenti correnti	871.058,53	884.959,15
<b>Extratributarie</b>	<b>108.342,38</b>	<b>128.887,30</b>
Entrate C/capitale	276.537,01	1.322.209,30
Riduzioni finanziarie	0,00	29.935,92
Accensione prestiti	0,00	0,00
Anticipazioni	0,00	0,00
Entrate C/terzi	245.344,52	264.855,62
<b>Totale</b>	<b>1.965.342,52</b>	<b>3.100.367,21</b>

#### Stato accertamento e grado riscossione

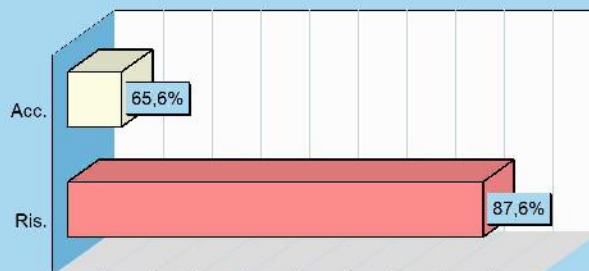
Titolo 3 (intero Titolo)	Accertamenti	Riscossioni
	128.887,30	112.873,82

Composizione	% Accertato	% Riscosso
Proventi beni e serv.	57,6%	83,6%
Proventi irregolarità	46,8%	97,1%
Interessi attivi	182,0%	-
Redditi da capitale	97,4%	100,0%
Altre entrate	45,6%	93,8%
<b>Totale</b>	<b>65,6%</b>	<b>87,6%</b>

#### Peso specifico Tit.3



#### Accertamento e riscossione %

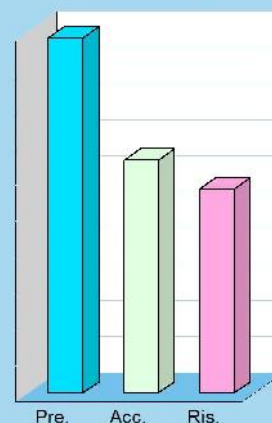


#### Movimenti contabili (competenza 2019)

Programmazione		Stanz. finali	Accertamenti	Scostam. (+/-)
Proventi beni e servizi	(+)	111.890,00	64.434,23	47.455,77
Proventi irregolarità	(+)	16.000,00	7.481,42	8.518,58
Interessi attivi	(+)	2.500,00	4.549,66	-2.049,66
Redditi da capitale	(+)	43.012,30	41.894,42	1.117,88
Altre entrate	(+)	23.100,00	10.527,57	12.572,43
<b>Totale</b>		<b>196.502,30</b>	<b>128.887,30</b>	<b>67.615,00</b>

Gestione		Accertamenti	Riscossioni	Scostam. (+/-)
Proventi beni e servizi	(+)	64.434,23	53.837,09	10.597,14
Proventi irregolarità	(+)	7.481,42	7.262,92	218,50
Interessi attivi	(+)	4.549,66	0,00	4.549,66
Redditi da capitale	(+)	41.894,42	41.894,42	0,00
Altre entrate	(+)	10.527,57	9.879,39	648,18
<b>Totale</b>		<b>128.887,30</b>	<b>112.873,82</b>	<b>16.013,48</b>

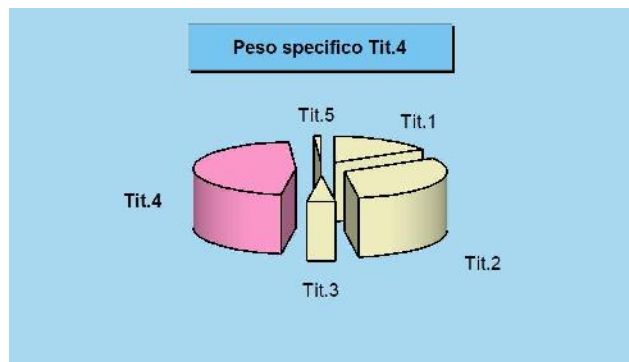
#### Movimenti



## Entrate in conto capitale

### Investimenti a medio e lungo termine

I trasferimenti in C/capitale sono risorse a titolo gratuito concesse al comune da entità pubbliche, come lo Stato, la regione o la provincia, oppure erogati da soggetti privati. Queste entrate, spesso rilevanti, possono essere destinate alla costruzione di nuove opere pubbliche o alla manutenzione straordinaria del patrimonio. Rientrano in questa categoria anche le alienazioni dei beni comunali, un'operazione il cui introito dev'essere sempre reinvestito in spese d'investimento, conservando pertanto l'originaria destinazione. Quello che è nato come un investimento, infatti, può essere alienato ma il corrispondente ricavo di vendita non può diventare un mezzo di finanziamento del bilancio di parte corrente, salvo l'esistenza di eccezioni espressamente previste dalla legge.



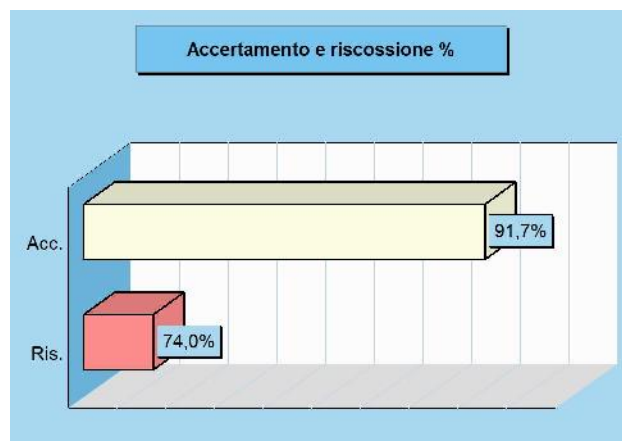
### Rendiconto 2019 e tendenza in atto

Accertamenti	2018	2019
Tributi	464.060,08	469.519,92
Trasferimenti correnti	871.058,53	884.959,15
Extratributarie	108.342,38	128.887,30
<b>Entrate C/capitale</b>	<b>276.537,01</b>	<b>1.322.209,30</b>
Riduzioni finanziarie	0,00	29.935,92
Accensione prestiti	0,00	0,00
Anticipazioni	0,00	0,00
Entrate C/terzi	245.344,52	264.855,62
<b>Totale</b>	<b>1.965.342,52</b>	<b>3.100.367,21</b>

### Stato accertamento e grado riscossione

Titolo 4 (intero Titolo)	Accertamenti	Riscossioni
	1.322.209,30	978.845,64

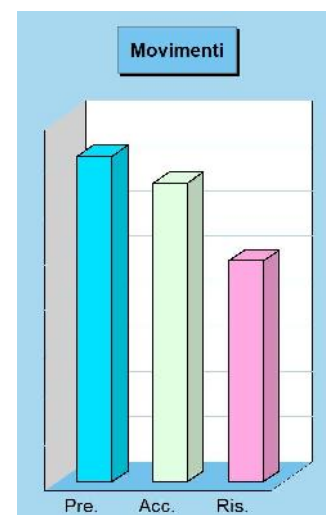
Composizione	% Accertato	% Riscosso
Tributi C/capitale	-	-
Contrib. investimenti	92,8%	73,4%
Trasf. C/capitale	-	-
Alienazione beni	6,3%	100,0%
Altre entrate	86,8%	99,2%
<b>Totale</b>	<b>91,7%</b>	<b>74,0%</b>



### Movimenti contabili (competenza 2019)

Programmazione	Stanz. finali	Accertamenti	Scostam. (+/-)
Tributi C/capitale	(+) 0,00	0,00	0,00
Contrib. investimenti	(+) 1.389.954,77	1.289.954,77	100.000,00
Trasf. C/capitale	(+) 0,00	0,00	0,00
Alienazione beni	(+) 16.000,00	1.000,00	15.000,00
Altre entrate	(+) 36.000,00	31.254,53	4.745,47
<b>Totale</b>	<b>1.441.954,77</b>	<b>1.322.209,30</b>	<b>119.745,47</b>

Gestione	Accertamenti	Riscossioni	Scostam. (+/-)
Tributi C/capitale	(+) 0,00	0,00	0,00
Contrib. investimenti	(+) 1.289.954,77	946.849,11	343.105,66
Trasf. C/capitale	(+) 0,00	0,00	0,00
Alienazione beni	(+) 1.000,00	1.000,00	0,00
Altre entrate	(+) 31.254,53	30.996,53	258,00
<b>Totale</b>	<b>1.322.209,30</b>	<b>978.845,64</b>	<b>343.363,66</b>



### Considerazioni e valutazioni

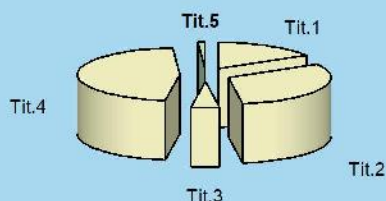
Sono stati accertati proventi da oneri di urbanizzazione per € 31.254,53.

## Riduzione di attività finanziarie

### Dismissioni finanziarie e movimenti di fondi

Rientrano nell'insieme le alienazioni di attività finanziarie, le riscossioni di crediti a breve, medio e lungo termine, oltre la voce residuale delle altre entrate per riduzioni di attività finanziarie. Si tratta, in prevalenza, di operazioni spesso connesse ai movimenti di fondi e pertanto non legate ad effettive scelte di programmazione politica o amministrativa. I movimenti di fondi, infatti, consistono nella chiusura di una posizione debitoria e creditoria, di solito a saldo zero, a meno che l'estinzione non produca un guadagno (plusvalenza) o una perdita (minusvalenza) di valore. Una voce interessante di questo aggregato sono le alienazioni di attività finanziarie, dato che in essa confluiscono le alienazioni di partecipazioni, di fondi d'investimento e la dismissione di obbligazioni.

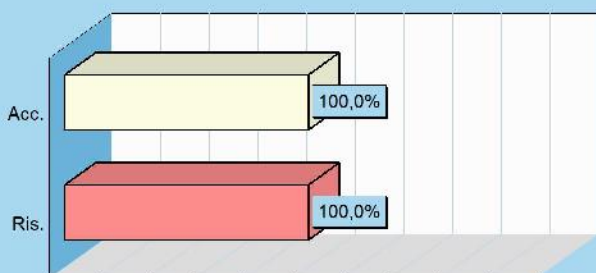
Peso specifico Tit.5



### Rendiconto 2019 e tendenza in atto

Accertamenti	2018	2019
Tributi	464.060,08	469.519,92
Trasferimenti correnti	871.058,53	884.959,15
Extratributarie	108.342,38	128.887,30
Entrate C/capitale	276.537,01	1.322.209,30
Riduzioni finanziarie	0,00	29.935,92
Accensione prestiti	0,00	0,00
Anticipazioni	0,00	0,00
Entrate C/terzi	245.344,52	264.855,62
<b>Totale</b>	<b>1.965.342,52</b>	<b>3.100.367,21</b>

Accertamento e riscossione %



### Stato accertamento e grado riscossione


TITOLO 5	Accertamenti	Riscossioni
(intero Titolo)	29.935,92	29.935,92

Composizione	% Accertato	% Riscosso
Alienazioni finanziarie	100,0%	100,0%
Crediti a breve	-	-
Crediti a medio/lungo	-	-
Altre attività	-	-
<b>Totale</b>	<b>100,0%</b>	<b>100,0%</b>

### Movimenti contabili (competenza 2019)

Programmazione		Stanz. finali	Accertamenti	Scostam. (+/-)
Alienazioni finanziarie	(+)	29.935,92	29.935,92	0,00
Crediti a breve	(+)	0,00	0,00	0,00
Crediti a medio/lungo	(+)	0,00	0,00	0,00
Altre attività	(+)	0,00	0,00	0,00
<b>Totale</b>		<b>29.935,92</b>	<b>29.935,92</b>	<b>0,00</b>
Gestione		Accertamenti	Riscossioni	Scostam. (+/-)
Alienazioni finanziarie	(+)	29.935,92	29.935,92	0,00
Crediti a breve	(+)	0,00	0,00	0,00
Crediti a medio/lungo	(+)	0,00	0,00	0,00
Altre attività	(+)	0,00	0,00	0,00
<b>Totale</b>		<b>29.935,92</b>	<b>29.935,92</b>	<b>0,00</b>

Movimenti



### Considerazioni e valutazioni

La somma di € 29.935,92 si riferisce all'importo liquidato a seguito della conclusione della procedura di liquidazione della società partecipata IRIS in liquidazione Spa.

## Accensione di prestiti

### Investimenti e ricorso al credito

Rientrano in questo ambito le accensioni di prestiti, i finanziamenti a breve termine, i prestiti obbligazionari e le anticipazioni di cassa. L'importanza di queste poste dipende dalla politica finanziaria perseguita dal comune, posto che un ricorso frequente al sistema creditizio, e per importi rilevanti, accentua il peso di queste voci sulla spesa. D'altro canto, le entrate proprie (alienazioni di beni, concessioni edilizie e avanzo), i finanziamenti gratuiti (contributi in C/capitale) e le eccedenze di parte corrente (risparmio) possono non essere sufficienti per finanziare il piano annuale degli investimenti. In tale circostanza, il ricorso al credito esterno, sia di natura agevolata che a tassi di mercato, diventa l'unico mezzo per realizzare l'opera a suo tempo programmata.

#### Rendiconto 2019 e tendenza in atto

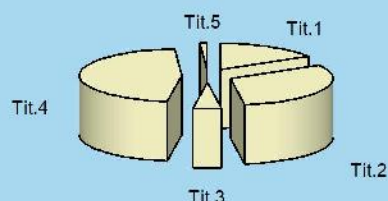
Accertamenti	2018	2019
Tributi	464.060,08	469.519,92
Trasferimenti correnti	871.058,53	884.959,15
Extratributarie	108.342,38	128.887,30
Entrate C/capitale	276.537,01	1.322.209,30
Riduzioni finanziarie	0,00	29.935,92
Accensione prestiti	0,00	0,00
Anticipazioni	0,00	0,00
Entrate C/terzi	245.344,52	264.855,62
<b>Totale</b>	<b>1.965.342,52</b>	<b>3.100.367,21</b>

#### Stato accertamento e grado riscossione


Titolo 6 (intero Titolo)	Accertamenti	Riscossioni
	0,00	0,00

Composizione	% Accertato	% Riscosso
Alienazioni finanz.	-	-
Crediti a breve	-	-
Crediti a medio/lungo	-	-
Altre attività	-	-
<b>Totale</b>	<b>-</b>	<b>-</b>

#### Peso specifico Tit.6



#### Accertamento e riscossione %



#### Movimenti contabili (competenza 2019)

Programmazione	Stanz. finali	Accertamenti	Scostam. (+/-)
Alienazioni finanziarie (+)	0,00	0,00	0,00
Crediti a breve (+)	0,00	0,00	0,00
Crediti a medio/lungo (+)	0,00	0,00	0,00
Altre attività (+)	0,00	0,00	0,00
<b>Totale</b>	<b>0,00</b>	<b>0,00</b>	<b>0,00</b>

Gestione	Accertamenti	Riscossioni	Scostam. (+/-)
Alienazioni finanziarie (+)	0,00	0,00	0,00
Crediti a breve (+)	0,00	0,00	0,00
Crediti a medio/lungo (+)	0,00	0,00	0,00
Altre attività (+)	0,00	0,00	0,00
<b>Totale</b>	<b>0,00</b>	<b>0,00</b>	<b>0,00</b>

#### Movimenti



#### Considerazioni e valutazioni

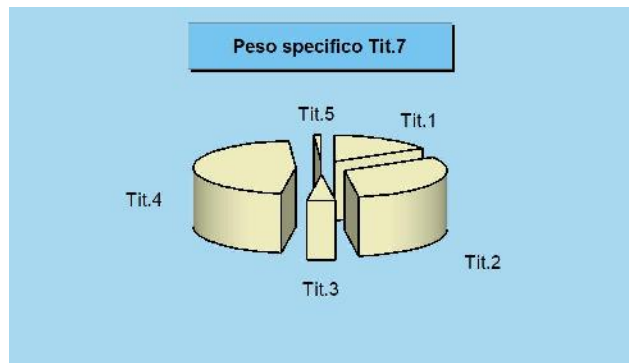
Nel corso dell'esercizio 2019 non si è fatto ricorso ad accensioni di prestiti, finanziamenti a breve termine, prestiti obbligazionari o anticipazioni di cassa.



## Anticipazioni

### Ricorso all'anticipazione di tesoreria

Questo titolo comprende prevalentemente le anticipazioni di tesoreria. L'importo di rendiconto, ove presente, indica la dimensione complessiva delle aperture di credito erogate dal tesoriere su specifica richiesta dell'ente, operazioni poi contabilizzate in bilancio. Si tratta di movimenti che non costituiscono un vero e proprio debito, essendo destinati a fronteggiare solo temporanee esigenze di liquidità poi estinte entro la fine dell'anno. L'eventuale accertamento registrato in entrata, a cui si deve contrapporre altrettanto impegno in uscita (chiusura dell'anticipazioni) indica, in modo simile a qualunque apertura di credito sotto forma di fido bancario, l'ammontare massimo della anticipazione che l'ente ha utilizzato nell'esercizio appena chiuso.

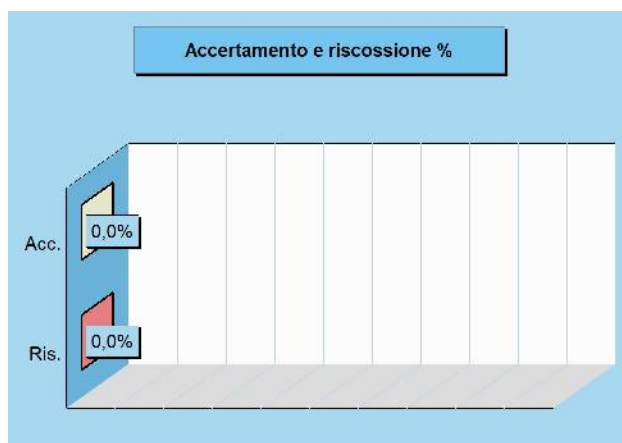


### Rendiconto 2019 e tendenza in atto

Accertamenti	2018	2019
Tributi	464.060,08	469.519,92
Trasferimenti correnti	871.058,53	884.959,15
Extratributarie	108.342,38	128.887,30
Entrate C/capitale	276.537,01	1.322.209,30
Riduzioni finanziarie	0,00	29.935,92
Accensione prestiti	0,00	0,00
<b>Anticipazioni</b>	<b>0,00</b>	<b>0,00</b>
Entrate C/terzi	245.344,52	264.855,62
<b>Totale</b>	<b>1.965.342,52</b>	<b>3.100.367,21</b>


### Stato accertamento e grado riscossione

Titolo 7 (intero Titolo)	Accertamenti	Riscossioni
	0,00	0,00
<b>Composizione</b>	<b>% Accertato</b>	<b>% Riscosso</b>
Anticipazioni	0,00	0,00
<b>Totale</b>	<b>0,00</b>	<b>0,00</b>



### Movimenti contabili (competenza 2019)

Programmazione	Stanz. finali	Accertamenti	Scostam. (+/-)
Anticipazioni	(+) 0,00	0,00	0,00
<b>Totale</b>	<b>0,00</b>	<b>0,00</b>	<b>0,00</b>
Gestione	Accertamenti	Riscossioni	Scostam. (+/-)
Anticipazioni	(+) 0,00	0,00	0,00
<b>Totale</b>	<b>0,00</b>	<b>0,00</b>	<b>0,00</b>



### Considerazioni e valutazioni

Nel corso dell'esercizio 2019 non si è fatto ricorso ad anticipazioni di tesoreria.



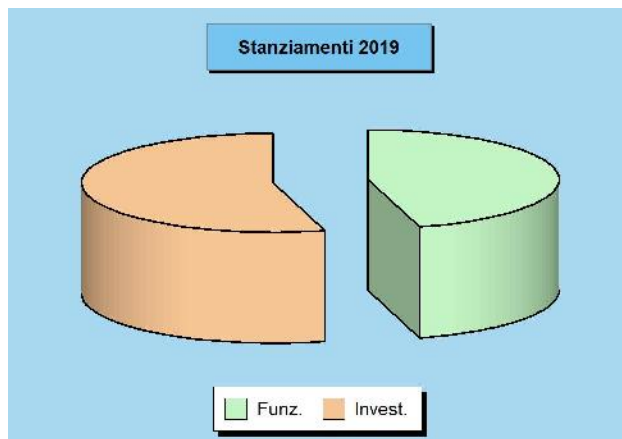
# **GESTIONE DELLA SPESA PER MISSIONE**



## Previsioni finali delle spese per missione

### Le risorse destinate alle missioni e programmi

I documenti politici di strategia e di indirizzo generale, come il DUP, sono gli strumenti mediante i quali il consiglio, organo rappresentativo della collettività locale, indica i principali obiettivi da perseguire nell'immediato futuro. L'attività di indirizzo tende quindi ad assicurare un ragionevole grado di coerenza tra le scelte operate e la disponibilità effettiva di risorse. Il bilancio, costruito per missioni e programmi, associa l'obiettivo strategico con la rispettiva dotazione finanziaria. Questi stanziamenti possono subire in corso d'opera talune variazioni e correzioni per adattarli alla mutata realtà o alle esigenze sopravvenute. Il prospetto seguente mostra la situazione della spesa per missione (stanziamenti) aggiornata con le previsioni definitive di bilancio.



### Parte "Funzionamento" delle Missioni - Previsione 2019

		Correnti	Rim. prestiti	Chiusura ant.	Funzionamento
1 Servizi generali	(+)	850.698,79	0,00	0,00	850.698,79
2 Giustizia	(+)	0,00	0,00	0,00	0,00
3 Ordine pubblico	(+)	48.000,00	0,00	0,00	48.000,00
4 Istruzione	(+)	134.293,77	0,00	0,00	134.293,77
5 Beni e attività culturali	(+)	4.200,00	0,00	0,00	4.200,00
6 Sport e tempo libero	(+)	21.960,11	0,00	0,00	21.960,11
7 Turismo	(+)	0,00	0,00	0,00	0,00
8 Territorio, abitazioni	(+)	0,00	0,00	0,00	0,00
9 Tutela ambiente	(+)	229.135,83	0,00	0,00	229.135,83
10 Trasporti	(+)	149.696,46	0,00	0,00	149.696,46
11 Soccorso civile	(+)	12.300,00	0,00	0,00	12.300,00
12 Sociale e famiglia	(+)	133.250,00	0,00	0,00	133.250,00
13 Salute	(+)	4.760,36	0,00	0,00	4.760,36
14 Sviluppo economico	(+)	2.000,00	0,00	0,00	2.000,00
15 Lavoro e formazione	(+)	20.000,00	0,00	0,00	20.000,00
16 Agricoltura e pesca	(+)	100,00	0,00	0,00	100,00
17 Energia	(+)	0,00	0,00	0,00	0,00
18 Relazioni con autonomie	(+)	0,00	0,00	0,00	0,00
19 Relazioni internazionali	(+)	0,00	0,00	0,00	0,00
20 Fondi e accantonamenti	(+)	23.089,57	0,00	0,00	23.089,57
50 Debito pubblico	(+)	0,00	60.282,42	0,00	60.282,42
60 Anticipazioni finanziarie	(+)	0,00	0,00	0,00	0,00
Programmazione teorica (al lordo FPV/U)		1.633.484,89	60.282,42	0,00	<b>1.693.767,31</b>

### Parte "Investimento" delle Missioni - Previsione 2019

		C/Capitale	Incr. att. fin.	Investimento
1 Servizi generali	(+)	113.297,36	0,00	113.297,36
2 Giustizia	(+)	0,00	0,00	0,00
3 Ordine pubblico	(+)	12.292,34	0,00	12.292,34
4 Istruzione	(+)	347.047,61	0,00	347.047,61
5 Beni e attività culturali	(+)	0,00	0,00	0,00
6 Sport e tempo libero	(+)	796.569,14	0,00	796.569,14
7 Turismo	(+)	100.000,00	0,00	100.000,00
8 Territorio, abitazioni	(+)	26.558,22	0,00	26.558,22
9 Tutela ambiente	(+)	338.373,20	0,00	338.373,20
10 Trasporti	(+)	249.753,60	0,00	249.753,60
11 Soccorso civile	(+)	31.161,55	0,00	31.161,55
12 Sociale e famiglia	(+)	4.000,00	0,00	4.000,00
13 Salute	(+)	0,00	0,00	0,00
14 Sviluppo economico	(+)	0,00	0,00	0,00
15 Lavoro e formazione	(+)	0,00	0,00	0,00
16 Agricoltura e pesca	(+)	0,00	0,00	0,00
17 Energia	(+)	0,00	0,00	0,00
18 Relazioni con autonomie	(+)	0,00	0,00	0,00
19 Relazioni internazionali	(+)	0,00	0,00	0,00
20 Fondi e accantonamenti	(+)	0,00	0,00	0,00
50 Debito pubblico	(+)	0,00	0,00	0,00
60 Anticipazioni finanziarie	(+)	0,00	0,00	0,00
Programmazione teorica (al lordo FPV/U)		2.019.053,02	0,00	<b>2.019.053,02</b>

## Previsioni finali per funzionamento e investimento

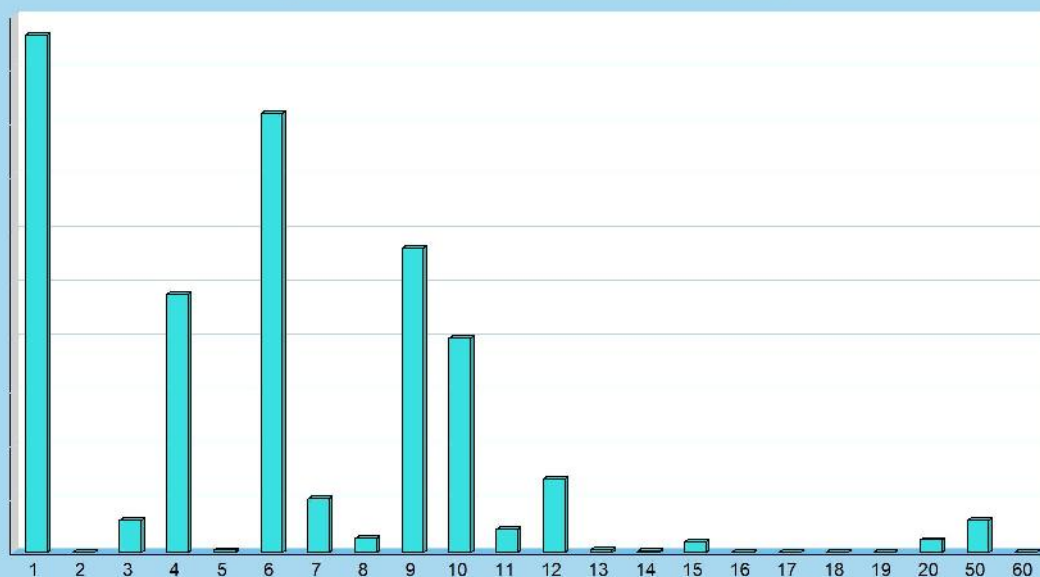
### Il budget definitivo per missioni e programmi

I programmi di spesa e, in particolare, i loro aggregati per "Missione", sono importanti riferimenti per misurare a fine esercizio l'efficacia dell'azione intrapresa dall'ente. È opportuno ricordare che i programmi in cui si articola la missione sono costituiti da spese di funzionamento e da investimenti. Le prime (funzionamento) comprendono gli interventi per consentire la normale erogazione dei servizi (spese correnti), per garantire la restituzione del capitale mutuato (rimborso prestiti) e le eventuali anticipazioni finanziarie aperte (anticipazioni). Il secondo tipo di spesa (investimenti) riprende invece le opere pubbliche in senso stretto (spese C/capitale) e le operazioni di sola natura finanziaria (incremento attività finanziarie). I due prospetti mostrano la situazione delle previsioni finali.

### Previsioni finali delle spese per Missione 2019

		Funzionamento	Investimento	Tot. Previsto
1 Servizi generali	(+)	850.698,79	113.297,36	963.996,15
2 Giustizia	(+)	0,00	0,00	0,00
3 Ordine pubblico	(+)	48.000,00	12.292,34	60.292,34
4 Istruzione	(+)	134.293,77	347.047,61	481.341,38
5 Beni e attività culturali	(+)	4.200,00	0,00	4.200,00
6 Sport e tempo libero	(+)	21.960,11	796.569,14	818.529,25
7 Turismo	(+)	0,00	100.000,00	100.000,00
8 Territorio, abitazioni	(+)	0,00	26.558,22	26.558,22
9 Tutela ambiente	(+)	229.135,83	338.373,20	567.509,03
10 Trasporti	(+)	149.696,46	249.753,60	399.450,06
11 Soccorso civile	(+)	12.300,00	31.161,55	43.461,55
12 Sociale e famiglia	(+)	133.250,00	4.000,00	137.250,00
13 Salute	(+)	4.760,36	0,00	4.760,36
14 Sviluppo economico	(+)	2.000,00	0,00	2.000,00
15 Lavoro e formazione	(+)	20.000,00	0,00	20.000,00
16 Agricoltura e pesca	(+)	100,00	0,00	100,00
17 Energia	(+)	0,00	0,00	0,00
18 Relazioni con autonomie	(+)	0,00	0,00	0,00
19 Relazioni internazionali	(+)	0,00	0,00	0,00
20 Fondi e accantonamenti	(+)	23.089,57	0,00	23.089,57
50 Debito pubblico	(+)	60.282,42	0,00	60.282,42
60 Anticipazioni finanziarie	(+)	0,00	0,00	0,00
Programmazione teorica (al lordo FPV/U)		1.693.767,31	2.019.053,02	<b>3.712.820,33</b>

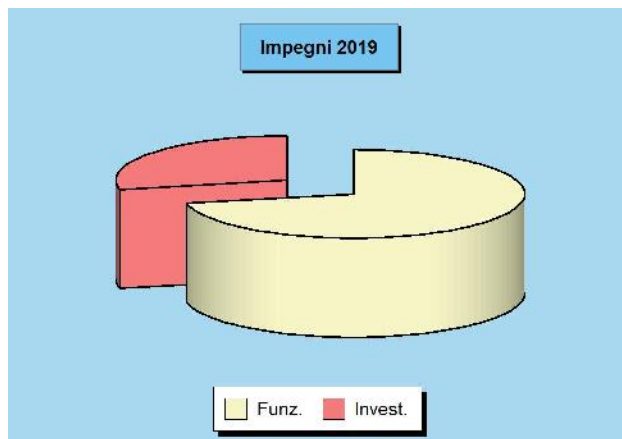
Previsioni per singola missione 2019



## Impegni finali delle spese per missione

### La situazione definitiva degli impegni

Ad inizio esercizio, il consiglio aveva approvato il DUP, e cioè il principale documento di pianificazione dell'attività futura. In questo contesto, erano stati identificati sia gli obiettivi generali del nuovo triennio che le risorse necessarie per il loro finanziamento. Il bilancio era stato suddiviso in programmi, poi raggruppati in missioni, a cui facevano capo i budget di spesa stanziati per rendere possibile la loro effettiva realizzazione. Nei mesi successivi, queste scelte si sono tradotte in attività di gestione che hanno comportato l'assunzione degli impegni di spesa. I prospetti riportano la situazione definitiva degli impegni per singola missione (aggregato di programmi) suddivisi nelle componenti destinate al funzionamento e agli interventi d'investimento.



### Parte "Funzionamento" delle Missioni - Impegni 2019

		Correnti	Rim.prestiti	Chiusura ant.	Funzionamento
1 Servizi generali	(+)	684.689,29	0,00	0,00	684.689,29
2 Giustizia	(+)	0,00	0,00	0,00	0,00
3 Ordine pubblico	(+)	46.221,05	0,00	0,00	46.221,05
4 Istruzione	(+)	110.490,70	0,00	0,00	110.490,70
5 Beni e attività culturali	(+)	2.207,70	0,00	0,00	2.207,70
6 Sport e tempo libero	(+)	18.851,04	0,00	0,00	18.851,04
7 Turismo	(+)	0,00	0,00	0,00	0,00
8 Territorio, abitazioni	(+)	0,00	0,00	0,00	0,00
9 Tutela ambiente	(+)	212.580,40	0,00	0,00	212.580,40
10 Trasporti	(+)	135.081,57	0,00	0,00	135.081,57
11 Soccorso civile	(+)	5.412,19	0,00	0,00	5.412,19
12 Sociale e famiglia	(+)	92.074,86	0,00	0,00	92.074,86
13 Salute	(+)	4.013,17	0,00	0,00	4.013,17
14 Sviluppo economico	(+)	0,00	0,00	0,00	0,00
15 Lavoro e formazione	(+)	0,00	0,00	0,00	0,00
16 Agricoltura e pesca	(+)	0,00	0,00	0,00	0,00
17 Energia	(+)	0,00	0,00	0,00	0,00
18 Relazioni con autonomie	(+)	0,00	0,00	0,00	0,00
19 Relazioni internazionali	(+)	0,00	0,00	0,00	0,00
20 Fondi e accantonamenti	(+)	0,00	0,00	0,00	0,00
50 Debito pubblico	(+)	0,00	60.282,42	0,00	60.282,42
60 Anticipazioni finanziarie	(+)	0,00	0,00	0,00	0,00
<b>Impegni complessivi</b>		<b>1.311.621,97</b>	<b>60.282,42</b>	<b>0,00</b>	<b>1.371.904,39</b>

### Parte "Investimento" delle Missioni - Impegni 2019

		C/Capitale	Incr. att. fin.	Investimento
1 Servizi generali	(+)	31.144,56	0,00	31.144,56
2 Giustizia	(+)	0,00	0,00	0,00
3 Ordine pubblico	(+)	0,00	0,00	0,00
4 Istruzione	(+)	237.188,61	0,00	237.188,61
5 Beni e attività culturali	(+)	0,00	0,00	0,00
6 Sport e tempo libero	(+)	24.947,57	0,00	24.947,57
7 Turismo	(+)	0,00	0,00	0,00
8 Territorio, abitazioni	(+)	0,00	0,00	0,00
9 Tutela ambiente	(+)	28.422,42	0,00	28.422,42
10 Trasporti	(+)	191.192,99	0,00	191.192,99
11 Soccorso civile	(+)	31.161,55	0,00	31.161,55
12 Sociale e famiglia	(+)	0,00	0,00	0,00
13 Salute	(+)	0,00	0,00	0,00
14 Sviluppo economico	(+)	0,00	0,00	0,00
15 Lavoro e formazione	(+)	0,00	0,00	0,00
16 Agricoltura e pesca	(+)	0,00	0,00	0,00
17 Energia	(+)	0,00	0,00	0,00
18 Relazioni con autonomie	(+)	0,00	0,00	0,00
19 Relazioni internazionali	(+)	0,00	0,00	0,00
20 Fondi e accantonamenti	(+)	0,00	0,00	0,00
50 Debito pubblico	(+)	0,00	0,00	0,00
60 Anticipazioni finanziarie	(+)	0,00	0,00	0,00
<b>Impegni complessivi</b>		<b>544.057,70</b>	<b>0,00</b>	<b>544.057,70</b>

## Impegni per funzionamento e investimento

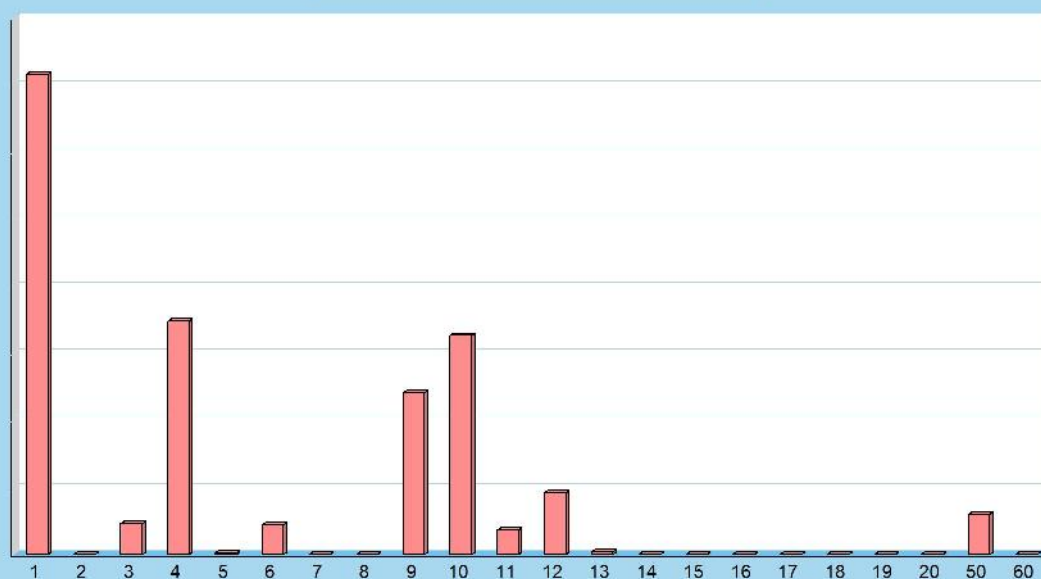
### La composizione della spesa impegnata

Lo stato di realizzazione degli impegni relativi a missioni e programmi dipende dalla composizione dell'intervento. Una forte componente di spesa per investimento non attuata per la mancata concessione del finanziamento, ad esempio, non indicherà alcun impegno producendo una apparente contrazione del grado di realizzazione. La stessa situazione si verifica quando la spesa già prevista e finanziata non è impegnata nell'esercizio ma è imputata in un anno diverso per effetto della mancata esigenza di esigibilità (FPV attivato). Negli argomenti che poi descriveranno lo stato di realizzazione della spesa per singola missione, infatti, l'impegno non sarà più accostato alla previsione ma al medesimo importo depurato dalla quota non impegnabile (al netto FPV/U).

### Impegni delle spese per Missione 2019

		Funzionamento	Investimento	Tot. Impegnato
1 Servizi generali	(+)	684.689,29	31.144,56	715.833,85
2 Giustizia	(+)	0,00	0,00	0,00
3 Ordine pubblico	(+)	46.221,05	0,00	46.221,05
4 Istruzione	(+)	110.490,70	237.188,61	347.679,31
5 Beni e attività culturali	(+)	2.207,70	0,00	2.207,70
6 Sport e tempo libero	(+)	18.851,04	24.947,57	43.798,61
7 Turismo	(+)	0,00	0,00	0,00
8 Territorio, abitazioni	(+)	0,00	0,00	0,00
9 Tutela ambiente	(+)	212.580,40	28.422,42	241.002,82
10 Trasporti	(+)	135.081,57	191.192,99	326.274,56
11 Soccorso civile	(+)	5.412,19	31.161,55	36.573,74
12 Sociale e famiglia	(+)	92.074,86	0,00	92.074,86
13 Salute	(+)	4.013,17	0,00	4.013,17
14 Sviluppo economico	(+)	0,00	0,00	0,00
15 Lavoro e formazione	(+)	0,00	0,00	0,00
16 Agricoltura e pesca	(+)	0,00	0,00	0,00
17 Energia	(+)	0,00	0,00	0,00
18 Relazioni con autonomie	(+)	0,00	0,00	0,00
19 Relazioni internazionali	(+)	0,00	0,00	0,00
20 Fondi e accantonamenti	(+)	0,00	0,00	0,00
50 Debito pubblico	(+)	60.282,42	0,00	60.282,42
60 Anticipazioni finanziarie	(+)	0,00	0,00	0,00
		<b>Impegni complessivi</b>	<b>1.371.904,39</b>	<b>544.057,70</b>
				<b>1.915.962,09</b>

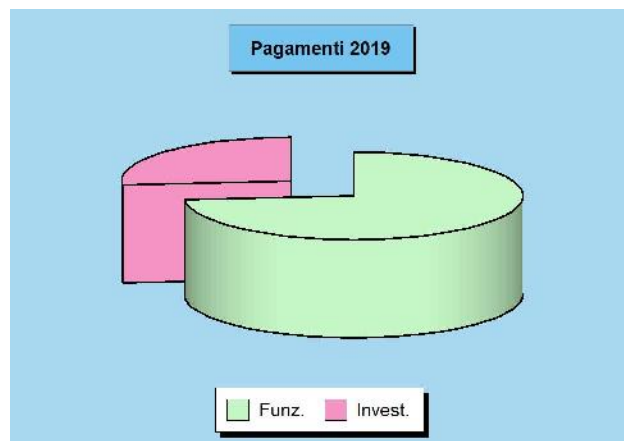
Impegni per singola missione 2019



## Pagamenti finali delle spese per missione

### La situazione finale dei pagamenti

L'impegno della spesa è solo il primo passo verso la realizzazione del progetto di acquisto di beni e servizi o di realizzazione dell'opera. Bisogna innanzi tutto notare che la velocità di pagamento della spesa, successiva all'assunzione dell'impegno, non dipende solo dalla rapidità dell'ente di portare a conclusione il procedimento amministrativo ma è anche influenzata da fattori esterni. I vincoli posti degli obiettivi di finanza pubblica o il ritardo nell'erogazione dei trasferimenti possono rallentare il normale decorso del procedimento. In generale, le spese di funzionamento hanno tempi di esborso più rapidi mentre quelle in C/capitale sono influenzate dal tipo di finanziamento e dalla velocità d'incasso del credito. Il prospetto riporta l'entità dei pagamenti per missione.



### Parte "Funzionamento" delle Missioni - Pagamenti 2019

		Correnti	Rim.prestiti	Chiusura ant.	Funzionamento
1 Servizi generali	(+)	615.272,38	0,00	0,00	615.272,38
2 Giustizia	(+)	0,00	0,00	0,00	0,00
3 Ordine pubblico	(+)	45.617,00	0,00	0,00	45.617,00
4 Istruzione	(+)	92.534,92	0,00	0,00	92.534,92
5 Beni e attività culturali	(+)	2.170,05	0,00	0,00	2.170,05
6 Sport e tempo libero	(+)	14.293,69	0,00	0,00	14.293,69
7 Turismo	(+)	0,00	0,00	0,00	0,00
8 Territorio, abitazioni	(+)	0,00	0,00	0,00	0,00
9 Tutela ambiente	(+)	165.794,53	0,00	0,00	165.794,53
10 Trasporti	(+)	120.707,24	0,00	0,00	120.707,24
11 Soccorso civile	(+)	4.059,08	0,00	0,00	4.059,08
12 Sociale e famiglia	(+)	63.678,69	0,00	0,00	63.678,69
13 Salute	(+)	2.839,77	0,00	0,00	2.839,77
14 Sviluppo economico	(+)	0,00	0,00	0,00	0,00
15 Lavoro e formazione	(+)	0,00	0,00	0,00	0,00
16 Agricoltura e pesca	(+)	0,00	0,00	0,00	0,00
17 Energia	(+)	0,00	0,00	0,00	0,00
18 Relazioni con autonomie	(+)	0,00	0,00	0,00	0,00
19 Relazioni internazionali	(+)	0,00	0,00	0,00	0,00
20 Fondi e accantonamenti	(+)	0,00	0,00	0,00	0,00
50 Debito pubblico	(+)	0,00	60.282,42	0,00	60.282,42
60 Anticipazioni finanziarie	(+)	0,00	0,00	0,00	0,00
<b>Pagamenti complessivi</b>		<b>1.126.967,35</b>	<b>60.282,42</b>	<b>0,00</b>	<b>1.187.249,77</b>

### Parte "Investimento" delle Missioni - Pagamenti 2019

		C/Capitale	Incr. att. fin.	Investimento
1 Servizi generali	(+)	26.633,00	0,00	26.633,00
2 Giustizia	(+)	0,00	0,00	0,00
3 Ordine pubblico	(+)	0,00	0,00	0,00
4 Istruzione	(+)	213.760,52	0,00	213.760,52
5 Beni e attività culturali	(+)	0,00	0,00	0,00
6 Sport e tempo libero	(+)	0,00	0,00	0,00
7 Turismo	(+)	0,00	0,00	0,00
8 Territorio, abitazioni	(+)	0,00	0,00	0,00
9 Tutela ambiente	(+)	23.296,73	0,00	23.296,73
10 Trasporti	(+)	133.059,71	0,00	133.059,71
11 Soccorso civile	(+)	29.876,69	0,00	29.876,69
12 Sociale e famiglia	(+)	0,00	0,00	0,00
13 Salute	(+)	0,00	0,00	0,00
14 Sviluppo economico	(+)	0,00	0,00	0,00
15 Lavoro e formazione	(+)	0,00	0,00	0,00
16 Agricoltura e pesca	(+)	0,00	0,00	0,00
17 Energia	(+)	0,00	0,00	0,00
18 Relazioni con autonomie	(+)	0,00	0,00	0,00
19 Relazioni internazionali	(+)	0,00	0,00	0,00
20 Fondi e accantonamenti	(+)	0,00	0,00	0,00
50 Debito pubblico	(+)	0,00	0,00	0,00
60 Anticipazioni finanziarie	(+)	0,00	0,00	0,00
<b>Pagamenti complessivi</b>		<b>426.626,65</b>	<b>0,00</b>	<b>426.626,65</b>

## Pagamenti per funzionamento e investimento

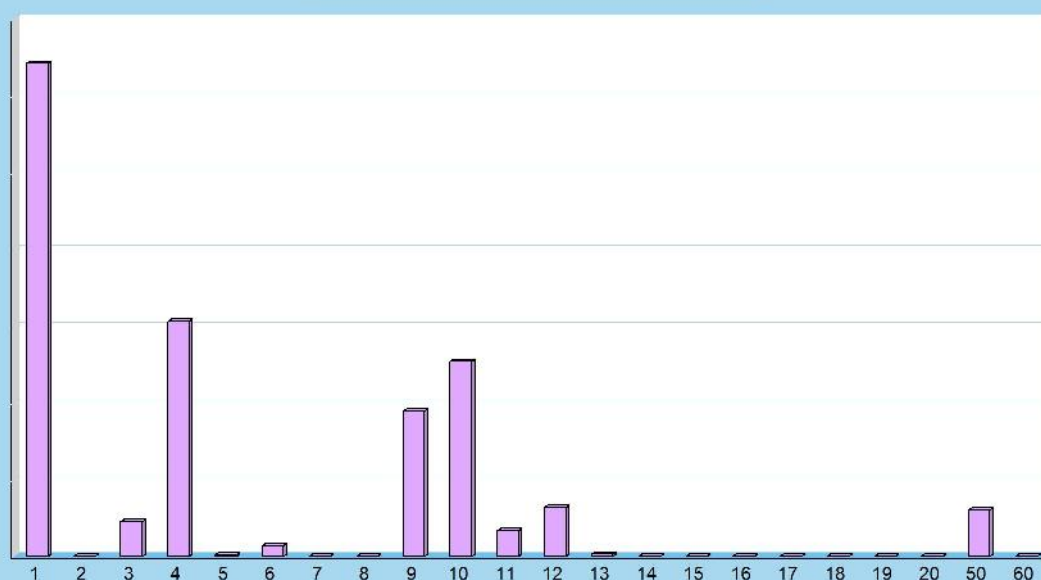
### La composizione della spesa pagata

La legge individua i tempi di riferimento dei pagamenti effettuati a titolo di corrispettivo monetario per le transazioni commerciali che derivano da contratti tra imprese e PA e che comportano la consegna di merci o la prestazione di servizi contro il pagamento di un prezzo. L'ente, infatti, dovrebbe pagare i propri fornitori entro 30 giorni dalla data di ricevimento della fattura, termine che può essere allungato a 60 giorni con l'accordo scritto del creditore. È solo il caso di notare che nelle transazioni tra imprese private, è consentito alle parti di pattuire termini di pagamento superiori purché stabiliti per iscritto e non gravemente iniqui per il creditore, pena la nullità della clausola in deroga. I prospetti mostrano la composizione dei pagamenti per ciascuna missione.

### Pagamenti delle spese per Missioni 2019

		Funzionamento	Investimento	Tot. Pagato
1 Servizi generali	(+)	615.272,38	26.633,00	641.905,38
2 Giustizia	(+)	0,00	0,00	0,00
3 Ordine pubblico	(+)	45.617,00	0,00	45.617,00
4 Istruzione	(+)	92.534,92	213.760,52	306.295,44
5 Beni e attività culturali	(+)	2.170,05	0,00	2.170,05
6 Sport e tempo libero	(+)	14.293,69	0,00	14.293,69
7 Turismo	(+)	0,00	0,00	0,00
8 Territorio, abitazioni	(+)	0,00	0,00	0,00
9 Tutela ambiente	(+)	165.794,53	23.296,73	189.091,26
10 Trasporti	(+)	120.707,24	133.059,71	253.766,95
11 Soccorso civile	(+)	4.059,08	29.876,69	33.935,77
12 Sociale e famiglia	(+)	63.678,69	0,00	63.678,69
13 Salute	(+)	2.839,77	0,00	2.839,77
14 Sviluppo economico	(+)	0,00	0,00	0,00
15 Lavoro e formazione	(+)	0,00	0,00	0,00
16 Agricoltura e pesca	(+)	0,00	0,00	0,00
17 Energia	(+)	0,00	0,00	0,00
18 Relazioni con autonomie	(+)	0,00	0,00	0,00
19 Relazioni internazionali	(+)	0,00	0,00	0,00
20 Fondi e accantonamenti	(+)	0,00	0,00	0,00
50 Debito pubblico	(+)	60.282,42	0,00	60.282,42
60 Anticipazioni finanziarie	(+)	0,00	0,00	0,00
		<b>Pagamenti complessivi</b>	<b>1.187.249,77</b>	<b>426.626,65</b>
				<b>1.613.876,42</b>

Pagamenti per singola missione 2019





## Stato di realizzazione delle spese per missione

### L'andamento degli impegni per missione

L'esito finanziario della programmazione è influenzato dai risultati conseguiti dalle componenti di ogni singola missione con i relativi programmi, e cioè il fabbisogno per il funzionamento, che comprende le spese correnti, la restituzione dei debiti e la chiusura delle anticipazioni, unitamente alle risorse per gli investimenti, che raggruppano le spese in C/capitale e l'incremento delle attività finanziarie. Si tratta di comparti che seguono modalità operative e regole molto diverse. Ad esempio, l'applicazione del principio di imputazione della spesa nell'esercizio in cui questa sarà esigibile richiede l'attivazione della tecnica del fondo pluriennale, con il conseguente stanziamento in uscita di altrettante poste denominate *Fondo pluriennale* (FPV/U) non soggette ad impegno e la formazione di altrettante economie (stanziamenti non impegnati). Il seguente prospetto, per neutralizzare questo fenomeno e rendere più veritiero il calcolo dello stato di realizzazione, riporta gli stanziamenti di spesa al netto dell'eventuale fondo pluriennale presente tra le uscite.

### Stato di realizzazione effettivo (al netto FPV/U) delle spese per Missioni 2019

		Stanziamenti (+)	FPV/U (-)	Stanz. netti	Impegni	% Impegnato
Servizi generali	Funz.	850.698,79	77.544,52	773.154,27	684.689,29	80,49%
	Invest.	113.297,36	6.730,74	106.566,62	31.144,56	27,49%
Giustizia	Funz.	0,00	0,00	0,00	0,00	-
	Invest.	0,00	0,00	0,00	0,00	-
Ordine pubblico	Funz.	48.000,00	0,00	48.000,00	46.221,05	96,29%
	Invest.	12.292,34	0,00	12.292,34	0,00	-
Istruzione	Funz.	134.293,77	2.397,40	131.896,37	110.490,70	82,28%
	Invest.	347.047,61	0,00	347.047,61	237.188,61	68,34%
Cultura	Funz.	4.200,00	0,00	4.200,00	2.207,70	52,56%
	Invest.	0,00	0,00	0,00	0,00	-
Sport	Funz.	21.960,11	0,00	21.960,11	18.851,04	85,84%
	Invest.	796.569,14	771.621,57	24.947,57	24.947,57	3,13%
Turismo	Funz.	0,00	0,00	0,00	0,00	-
	Invest.	100.000,00	100.000,00	0,00	0,00	-
Territorio	Funz.	0,00	0,00	0,00	0,00	-
	Invest.	26.558,22	26.558,22	0,00	0,00	-
Tutela ambiente	Funz.	229.135,83	0,00	229.135,83	212.580,40	92,77%
	Invest.	338.373,20	299.950,78	38.422,42	28.422,42	8,40%
Trasporti	Funz.	149.696,46	0,00	149.696,46	135.081,57	90,24%
	Invest.	249.753,60	30.501,45	219.252,15	191.192,99	76,55%
Soccorso civile	Funz.	12.300,00	0,00	12.300,00	5.412,19	44,00%
	Invest.	31.161,55	0,00	31.161,55	31.161,55	100,00%
Sociale e famiglia	Funz.	133.250,00	0,00	133.250,00	92.074,86	69,10%
	Invest.	4.000,00	0,00	4.000,00	0,00	-
Salute	Funz.	4.760,36	0,00	4.760,36	4.013,17	84,30%
	Invest.	0,00	0,00	0,00	0,00	-
Sviluppo economico	Funz.	2.000,00	0,00	2.000,00	0,00	-
	Invest.	0,00	0,00	0,00	0,00	-
Lavoro e formazione	Funz.	20.000,00	0,00	20.000,00	0,00	-
	Invest.	0,00	0,00	0,00	0,00	-
Agricoltura e pesca	Funz.	100,00	0,00	100,00	0,00	-
	Invest.	0,00	0,00	0,00	0,00	-
Energia	Funz.	0,00	0,00	0,00	0,00	-
	Invest.	0,00	0,00	0,00	0,00	-
Relaz. con autonomie	Funz.	0,00	0,00	0,00	0,00	-
	Invest.	0,00	0,00	0,00	0,00	-
Relaz. internazionali	Funz.	0,00	0,00	0,00	0,00	-
	Invest.	0,00	0,00	0,00	0,00	-
Fondi	Funz.	23.089,57	0,00	23.089,57	0,00	-
	Invest.	0,00	0,00	0,00	0,00	-
Debito pubblico	Funz.	60.282,42	0,00	60.282,42	60.282,42	100,00%
	Invest.	0,00	0,00	0,00	0,00	-
Anticipazioni	Funz.	0,00	0,00	0,00	0,00	-
	Invest.	0,00	0,00	0,00	0,00	-

## Grado di ultimazione delle missioni

### L'andamento dei pagamenti per missione

Lo stato di realizzazione è forse l'indice più semplice per valutare l'efficacia della programmazione. La tabella precedente, infatti, forniva un'immagine immediata sul volume di risorse attivate nell'esercizio per finanziare le missioni. I dati della colonna degli impegni offrivano adeguate informazioni sul valore degli interventi assunti nel bilancio corrente e negli investimenti. Ma la contabilità espone anche un altro elemento, seppure di minor peso, che diventa utile per valutare l'andamento della gestione, e cioè il grado di ultimazione delle missioni, inteso come il rapporto tra gli impegni di spesa ed i relativi pagamenti effettuati nello stesso esercizio. In una congiuntura economica dove non è sempre facile disporre di liquidità, la velocità nei pagamenti è un indice della presenza o meno di questo elemento di possibile criticità. La capacità di ultimare il procedimento fino al completo pagamento delle obbligazioni può diventare, soprattutto per quanto riguarda la spesa corrente, un'informazione significativa.

### Grado di ultimazione delle spese per Missioni 2019

		Stanz. netti	Impegni	Pagamenti	% Pagato
Servizi generali	Funz.	773.154,27	684.689,29	615.272,38	89,86%
	Invest.	106.566,62	31.144,56	26.633,00	85,51%
Giustizia	Funz.	0,00	0,00	0,00	-
	Invest.	0,00	0,00	0,00	-
Ordine pubblico	Funz.	48.000,00	46.221,05	45.617,00	98,69%
	Invest.	12.292,34	0,00	0,00	-
Istruzione	Funz.	131.896,37	110.490,70	92.534,92	83,75%
	Invest.	347.047,61	237.188,61	213.760,52	90,12%
Cultura	Funz.	4.200,00	2.207,70	2.170,05	98,29%
	Invest.	0,00	0,00	0,00	-
Sport	Funz.	21.960,11	18.851,04	14.293,69	75,82%
	Invest.	24.947,57	24.947,57	0,00	-
Turismo	Funz.	0,00	0,00	0,00	-
	Invest.	0,00	0,00	0,00	-
Territorio	Funz.	0,00	0,00	0,00	-
	Invest.	0,00	0,00	0,00	-
Tutela ambiente	Funz.	229.135,83	212.580,40	165.794,53	77,99%
	Invest.	38.422,42	28.422,42	23.296,73	81,97%
Trasporti	Funz.	149.696,46	135.081,57	120.707,24	89,36%
	Invest.	219.252,15	191.192,99	133.059,71	69,59%
Soccorso civile	Funz.	12.300,00	5.412,19	4.059,08	75,00%
	Invest.	31.161,55	31.161,55	29.876,69	95,88%
Sociale e famiglia	Funz.	133.250,00	92.074,86	63.678,69	69,16%
	Invest.	4.000,00	0,00	0,00	-
Salute	Funz.	4.760,36	4.013,17	2.839,77	70,76%
	Invest.	0,00	0,00	0,00	-
Sviluppo economico	Funz.	2.000,00	0,00	0,00	-
	Invest.	0,00	0,00	0,00	-
Lavoro e formazione	Funz.	20.000,00	0,00	0,00	-
	Invest.	0,00	0,00	0,00	-
Agricoltura e pesca	Funz.	100,00	0,00	0,00	-
	Invest.	0,00	0,00	0,00	-
Energia	Funz.	0,00	0,00	0,00	-
	Invest.	0,00	0,00	0,00	-
Relaz. con autonomie	Funz.	0,00	0,00	0,00	-
	Invest.	0,00	0,00	0,00	-
Relaz. internazionali	Funz.	0,00	0,00	0,00	-
	Invest.	0,00	0,00	0,00	-
Fondi	Funz.	23.089,57	0,00	0,00	-
	Invest.	0,00	0,00	0,00	-
Debito pubblico	Funz.	60.282,42	60.282,42	60.282,42	100,00%
	Invest.	0,00	0,00	0,00	-
Anticipazioni	Funz.	0,00	0,00	0,00	-
	Invest.	0,00	0,00	0,00	-



# **STATO DI ATTUAZIONE DELLE SINGOLE MISSIONI**



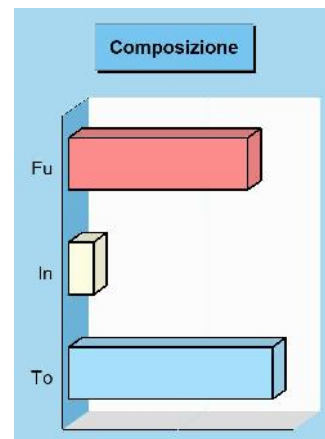
## Servizi generali e istituzionali

### Missione 01 e relativi programmi

Rientrano nelle finalità di questa missione, articolata in programmi, gli interventi di amministrazione e per il funzionamento dei servizi generali, dei servizi statistici e informativi, delle attività di sviluppo in un'ottica di *governance* e partenariato, compresa la comunicazione istituzionale. Appartengono alla missione gli obiettivi di amministrazione, funzionamento e supporto agli organi esecutivi e legislativi, l'amministrazione e il corretto funzionamento dei servizi di pianificazione economica e delle attività per gli affari e i servizi finanziari e fiscali, compresa la gestione del personale. I prospetti seguenti, con i grafici accostati, mostrano la situazione aggiornata dello stanziamento destinato alla missione insieme al relativo stato di realizzazione e grado di ultimazione.

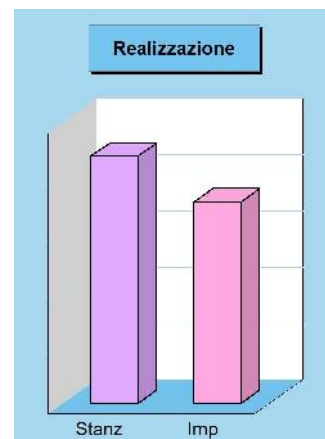
#### Composizione contabile della Missione 2019

Previsioni di competenza		Funzionam.	Investim.	Totale
Correnti	(+)	850.698,79	-	
In conto capitale	(+)	-	113.297,36	
Attività finanziarie	(+)	-	0,00	
Rimborso prestiti	(+)	0,00	-	
Chiusura anticipazioni	(+)	0,00	-	
Totale (al lordo FPV)	(+)	850.698,79	113.297,36	963.996,15
FPV per spese correnti (FPV/U)	(-)	77.544,52	-	
FPV per spese in C/cap (FPV/U)	(-)	-	6.730,74	
Programmazione effettiva		773.154,27	106.566,62	879.720,89



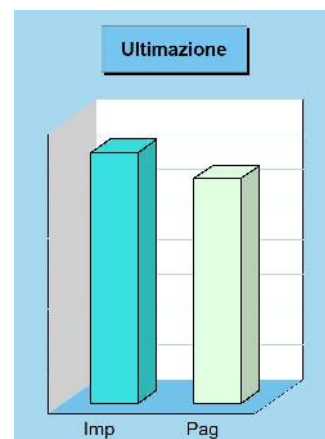
#### Stato di realizzazione della Missione 2019

Destinazione della spesa		Stanziamenti	Impegni	% Impegnato
Correnti	(+)	850.698,79	684.689,29	
In conto capitale	(+)	113.297,36	31.144,56	
Attività finanziarie	(+)	0,00	0,00	
Rimborso prestiti	(+)	0,00	0,00	
Chiusura anticipazioni	(+)	0,00	0,00	
Totale (al lordo FPV)	(+)	963.996,15	715.833,85	74,26%
FPV per spese correnti (FPV/U)	(-)	77.544,52	-	
FPV per spese in C/cap (FPV/U)	(-)	6.730,74	-	
Programmazione effettiva		879.720,89	715.833,85	81,37%



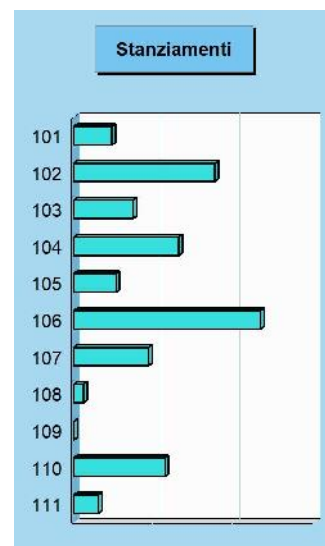
#### Grado di ultimazione della Missione 2019

Destinazione della spesa		Impegni	Pagamenti	% Pagato
Correnti	(+)	684.689,29	615.272,38	
In conto capitale	(+)	31.144,56	26.633,00	
Attività finanziarie	(+)	0,00	0,00	
Rimborso prestiti	(+)	0,00	0,00	
Chiusura anticipazioni	(+)	0,00	0,00	
Totale (al lordo FPV)	(+)	715.833,85	641.905,38	89,67%
FPV per spese correnti (FPV/U)	(-)	-	-	
FPV per spese in C/cap (FPV/U)	(-)	-	-	
Programmazione effettiva		715.833,85	641.905,38	89,67%

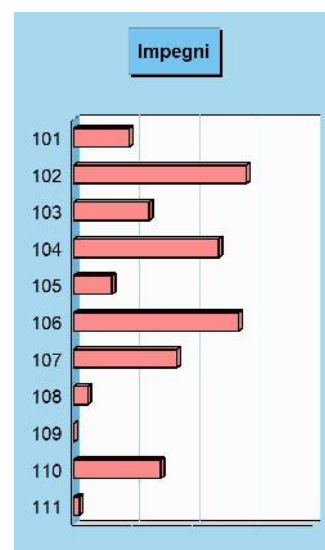


**Composizione contabile dei Programmi 2019**

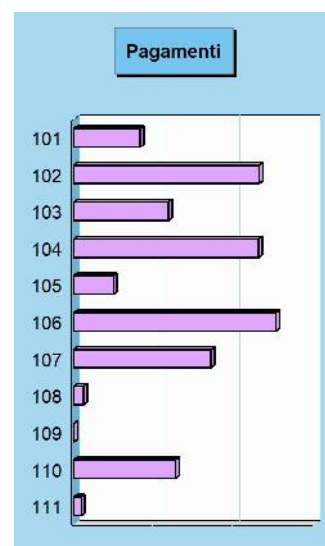
Previsioni di competenza		Funzionam.	Investim.	Totale
101 Organi istituzionali	(+)	47.421,55	0,00	47.421,55
102 Segreteria generale	(+)	175.830,00	0,00	175.830,00
103 Gestione finanziaria	(+)	74.160,00	0,00	74.160,00
104 Tributi e servizi fiscali	(+)	131.053,07	0,00	131.053,07
105 Demanio e patrimonio	(+)	25.539,23	27.155,68	52.694,91
106 Ufficio tecnico	(+)	149.457,06	83.607,18	233.064,24
107 Anagrafe e stato civile	(+)	93.330,00	0,00	93.330,00
108 Sistemi informativi	(+)	9.500,00	2.534,50	12.034,50
109 Assistenza ad enti locali	(+)	0,00	0,00	0,00
110 Risorse umane	(+)	113.693,16	0,00	113.693,16
111 Altri servizi generali	(+)	30.714,72	0,00	30.714,72
Totale (al lordo FPV)	(+)	850.698,79	113.297,36	963.996,15
FPV per spese correnti (FPV/U)	(-)	77.544,52	-	
FPV per spese in C/cap (FPV/U)	(-)	-	6.730,74	
Programmazione effettiva		773.154,27	106.566,62	879.720,89

**Stato di realizzazione dei Programmi 2019**

Destinazione della spesa		Stanziamanti	Impegni	% Impegnato
101 Organi istituzionali	(+)	47.421,55	46.330,28	97,70%
102 Segreteria generale	(+)	175.830,00	143.382,55	81,55%
103 Gestione finanziaria	(+)	74.160,00	62.576,22	84,38%
104 Tributi e servizi fiscali	(+)	131.053,07	120.388,81	91,86%
105 Demanio e patrimonio	(+)	52.694,91	31.802,63	60,35%
106 Ufficio tecnico	(+)	233.064,24	136.873,91	58,73%
107 Anagrafe e stato civile	(+)	93.330,00	85.675,82	91,80%
108 Sistemi informativi	(+)	12.034,50	11.604,06	96,42%
109 Assistenza ad enti locali	(+)	0,00	0,00	0,00%
110 Risorse umane	(+)	113.693,16	72.496,09	63,76%
111 Altri servizi generali	(+)	30.714,72	4.703,48	15,31%
Totale (al lordo FPV)	(+)	963.996,15	715.833,85	74,26%
FPV per spese correnti (FPV/U)	(-)	77.544,52	-	
FPV per spese in C/cap (FPV/U)	(-)	6.730,74	-	
Programmazione effettiva		879.720,89	715.833,85	81,37%

**Grado di ultimazione dei Programmi 2019**

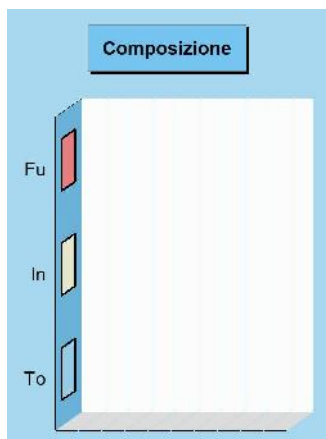
Destinazione della spesa		Impegni	Pagamenti	% Pagato
101 Organi istituzionali	(+)	46.330,28	41.556,36	89,70%
102 Segreteria generale	(+)	143.382,55	115.590,55	80,62%
103 Gestione finanziaria	(+)	62.576,22	59.130,26	94,49%
104 Tributi e servizi fiscali	(+)	120.388,81	115.144,81	95,64%
105 Demanio e patrimonio	(+)	31.802,63	24.798,49	77,98%
106 Ufficio tecnico	(+)	136.873,91	125.934,64	92,01%
107 Anagrafe e stato civile	(+)	85.675,82	85.581,87	99,89%
108 Sistemi informativi	(+)	11.604,06	6.008,50	51,78%
109 Assistenza ad enti locali	(+)	0,00	0,00	0,00%
110 Risorse umane	(+)	72.496,09	63.456,42	87,53%
111 Altri servizi generali	(+)	4.703,48	4.703,48	100,00%
Totale (al lordo FPV)	(+)	715.833,85	641.905,38	89,67%
FPV per spese correnti (FPV/U)	(-)	-	-	
FPV per spese in C/cap (FPV/U)	(-)	-	-	
Programmazione effettiva		715.833,85	641.905,38	89,67%



## Giustizia

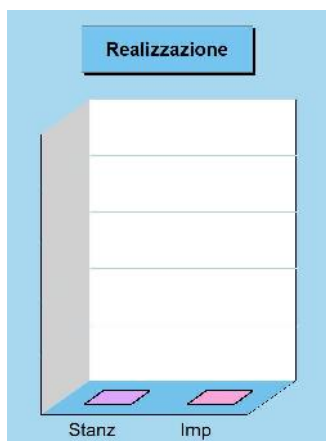
### Missione 02 e relativi programmi

Le funzioni esercitate in materia di giustizia sono limitate all'assunzione di eventuali oneri conseguenti alla presenza, nel proprio territorio, di uffici giudiziari, di uffici del giudice di pace e della casa circondariale. L'ambito di intervento previsto in questa missione di carattere non prioritario, interessa pertanto l'amministrazione e il funzionamento per il supporto tecnico, amministrativo e gestionale per gli acquisti, i servizi e le manutenzioni di competenza locale necessari per il funzionamento e mantenimento degli uffici giudiziari cittadini e delle case circondariali. I prospetti seguenti, con i relativi grafici, mostrano la situazione aggiornata dello stanziamento destinato alla missione insieme al corrispondente stato di realizzazione ed al grado di ultimazione.



#### Composizione contabile della Missione 2019

Previsioni di competenza		Funzionam.	Investim.	Totale
Correnti	(+)	0,00	-	
In conto capitale	(+)	-	0,00	
Attività finanziarie	(+)	-	0,00	
Rimborso prestiti	(+)	0,00	-	
Chiusura anticipazioni	(+)	0,00	-	
Totale (al lordo FPV)	(+)	0,00	0,00	<b>0,00</b>
FPV per spese correnti (FPV/U)	(-)	0,00	-	
FPV per spese in C/cap (FPV/U)	(-)	-	0,00	
Programmazione effettiva		0,00	0,00	<b>0,00</b>




#### Stato di realizzazione della Missione 2019

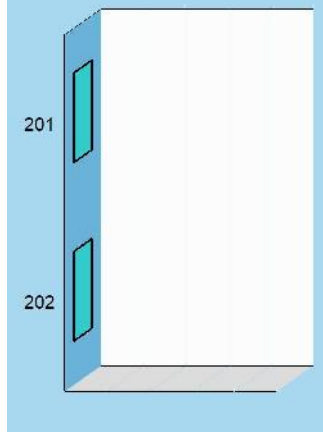
Destinazione della spesa		Stanzamenti	Impegni	% Impegnato
Correnti	(+)	0,00	0,00	
In conto capitale	(+)	0,00	0,00	
Attività finanziarie	(+)	0,00	0,00	
Rimborso prestiti	(+)	0,00	0,00	
Chiusura anticipazioni	(+)	0,00	0,00	
Totale (al lordo FPV)	(+)	0,00	0,00	<b>0,00</b>
FPV per spese correnti (FPV/U)	(-)	0,00	-	
FPV per spese in C/cap (FPV/U)	(-)	0,00	-	
Programmazione effettiva		0,00	0,00	<b>0,00</b>

#### Grado di ultimazione della Missione 2019

Destinazione della spesa		Impegni	Pagamenti	% Pagato
Correnti	(+)	0,00	0,00	
In conto capitale	(+)	0,00	0,00	
Attività finanziarie	(+)	0,00	0,00	
Rimborso prestiti	(+)	0,00	0,00	
Chiusura anticipazioni	(+)	0,00	0,00	
Totale (al lordo FPV)	(+)	0,00	0,00	<b>0,00</b>
FPV per spese correnti (FPV/U)	(-)	-	-	
FPV per spese in C/cap (FPV/U)	(-)	-	-	
Programmazione effettiva		0,00	0,00	<b>0,00</b>



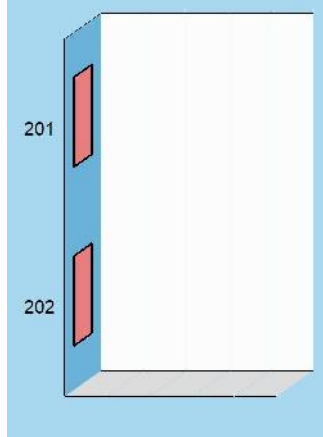
## Stanziamenti



## Composizione contabile dei Programmi 2019

Previsioni di competenza		Funzionam.	Investim.	Totale
201 Uffici giudiziari	(+)	0,00	0,00	0,00
202 Servizio circondariale	(+)	0,00	0,00	0,00
Totale (al lordo FPV) (+)		0,00	0,00	<b>0,00</b>
FPV per spese correnti (FPV/U)	(-)	0,00	-	
FPV per spese in C/cap (FPV/U)	(-)	-	0,00	
Programmazione effettiva		0,00	0,00	<b>0,00</b>

## Impegni



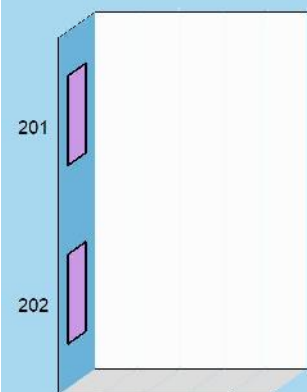
## Stato di realizzazione dei Programmi 2019

Destinazione della spesa		Stanziamenti	Impegni	% Impegnato
201 Uffici giudiziari	(+)	0,00	0,00	0,00%
202 Servizio circondariale	(+)	0,00	0,00	0,00%
Totale (al lordo FPV) (+)		0,00	0,00	-
FPV per spese correnti (FPV/U)	(-)	0,00	-	
FPV per spese in C/cap (FPV/U)	(-)	0,00	-	
Programmazione effettiva		0,00	0,00	-

## Grado di ultimazione dei Programmi 2019

Destinazione della spesa		Impegni	Pagamenti	% Pagato
201 Uffici giudiziari	(+)	0,00	0,00	0,00%
202 Servizio circondariale	(+)	0,00	0,00	0,00%
Totale (al lordo FPV) (+)		0,00	0,00	-
FPV per spese correnti (FPV/U)	(-)	-	-	
FPV per spese in C/cap (FPV/U)	(-)	-	-	
Programmazione effettiva		0,00	0,00	-

## Pagamenti

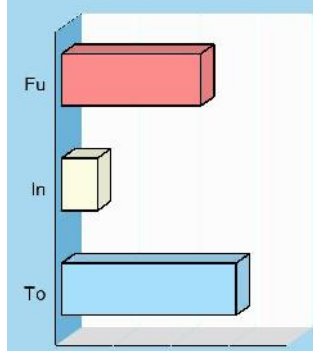


## Ordine pubblico e sicurezza

### Missione 03 e relativi programmi

L'attività di programmazione connessa all'esercizio di questa missione è legata all'esercizio delle attribuzioni di amministrazione e funzionamento delle attività collegate all'ordine pubblico e alla sicurezza a livello locale, alla polizia locale, commerciale ed amministrativa. Sono incluse in questo contesto le attività di supporto alla programmazione, al coordinamento e al monitoraggio delle relative politiche, oltre le forme di collaborazione con altre forze di polizia presenti sul territorio. Le competenze della polizia locale consistono nella attivazione di servizi e provvedimenti destinati alla difesa degli interessi pubblici meritevoli di tutela. I prospetti mostrano lo stanziamento aggiornato della missione con il relativo stato di realizzazione e grado d'ultimazione.

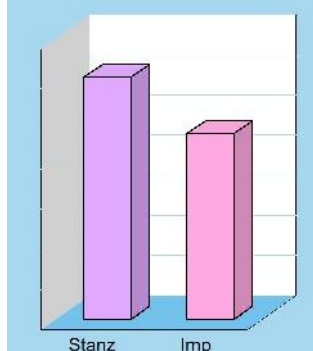
#### Composizione



#### Composizione contabile della Missione 2019

Previsioni di competenza		Funzionam.	Investim.	Totale
Correnti	(+)	48.000,00	-	
In conto capitale	(+)	-	12.292,34	
Attività finanziarie	(+)	-	0,00	
Rimborso prestiti	(+)	0,00	-	
Chiusura anticipazioni	(+)	0,00	-	
Totale (al lordo FPV)	(+)	48.000,00	12.292,34	<b>60.292,34</b>
FPV per spese correnti (FPV/U)	(-)	0,00	-	
FPV per spese in C/cap (FPV/U)	(-)	-	0,00	
Programmazione effettiva		48.000,00	12.292,34	<b>60.292,34</b>


#### Realizzazione



#### Stato di realizzazione della Missione 2019

Destinazione della spesa		Stanzamenti	Impegni	% Impegnato
Correnti	(+)	48.000,00	46.221,05	
In conto capitale	(+)	12.292,34	0,00	
Attività finanziarie	(+)	0,00	0,00	
Rimborso prestiti	(+)	0,00	0,00	
Chiusura anticipazioni	(+)	0,00	0,00	
Totale (al lordo FPV)	(+)	60.292,34	46.221,05	<b>76,66</b>
FPV per spese correnti (FPV/U)	(-)	0,00	-	
FPV per spese C/cap (FPV/U)	(-)	0,00	-	
Programmazione effettiva		60.292,34	46.221,05	<b>76,66</b>

#### Ultimazione

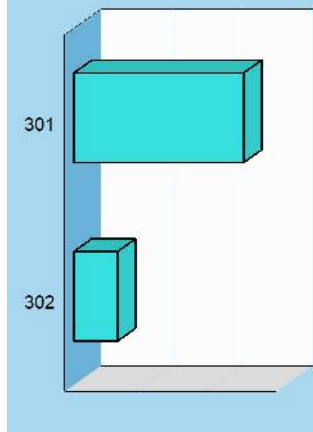


#### Grado di ultimazione della Missione 2019

Destinazione della spesa		Impegni	Pagamenti	% Pagato
Correnti	(+)	46.221,05	45.617,00	
In conto capitale	(+)	0,00	0,00	
Attività finanziarie	(+)	0,00	0,00	
Rimborso prestiti	(+)	0,00	0,00	
Chiusura anticipazioni	(+)	0,00	0,00	
Totale (al lordo FPV)	(+)	46.221,05	45.617,00	<b>98,69</b>
FPV per spese correnti (FPV/U)	(-)	-	-	
FPV per spese C/cap (FPV/U)	(-)	-	-	
Programmazione effettiva		46.221,05	45.617,00	<b>98,69</b>



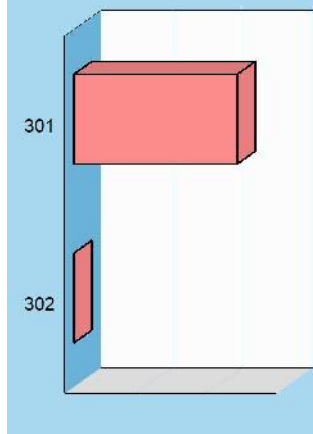
## Stanziameti



## Composizione contabile dei Programmi 2019

Previsioni di competenza		Funzionam.	Investim.	Totale
301 Polizia locale e amministrativa	(+)	48.000,00	0,00	48.000,00
302 Sicurezza urbana	(+)	0,00	12.292,34	12.292,34
Totale (al lordo FPV) (+)		48.000,00	12.292,34	<b>60.292,34</b>
FPV per spese correnti (FPV/U)	(-)	0,00	-	
FPV per spese in C/cap (FPV/U)	(-)	-	0,00	
Programmazione effettiva		48.000,00	12.292,34	<b>60.292,34</b>

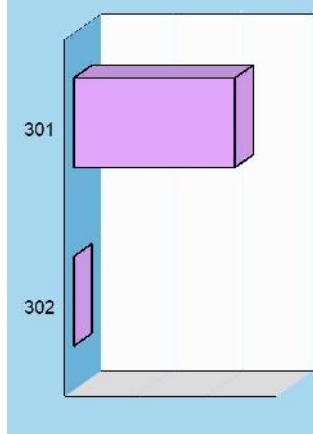
## Impegni



## Stato di realizzazione dei Programmi 2019

Destinazione della spesa		Stanziameti	Impegni	% Impegnato
301 Polizia locale e amministrativa	(+)	48.000,00	46.221,05	96,29%
302 Sicurezza urbana	(+)	12.292,34	0,00	0,00%
Totale (al lordo FPV) (+)		60.292,34	46.221,05	<b>76,66%</b>
FPV per spese correnti (FPV/U)	(-)	0,00	-	
FPV per spese in C/cap (FPV/U)	(-)	0,00	-	
Programmazione effettiva		60.292,34	46.221,05	<b>76,66%</b>

## Pagamenti



## Grado di ultimazione dei Programmi 2019

Destinazione della spesa		Impegni	Pagamenti	% Pagato
301 Polizia locale e amministrativa	(+)	46.221,05	45.617,00	98,69%
302 Sicurezza urbana	(+)	0,00	0,00	0,00%
Totale (al lordo FPV) (+)		46.221,05	45.617,00	<b>98,69%</b>
FPV per spese correnti (FPV/U)	(-)	-	-	
FPV per spese in C/cap (FPV/U)	(-)	-	-	
Programmazione effettiva		46.221,05	45.617,00	<b>98,69%</b>

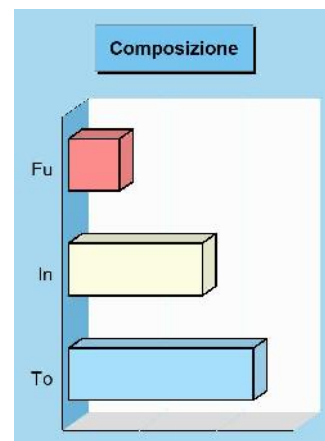
## Istruzione e diritto allo studio

### Missione 04 e relativi programmi

La programmazione in tema di diritto allo studio abbraccia il funzionamento e l'erogazione di istruzione di qualunque ordine e grado per l'obbligo formativo e dei vari servizi connessi, come l'assistenza scolastica, il trasporto e la refezione, ivi inclusi gli interventi per l'edilizia scolastica e l'edilizia residenziale per il diritto allo studio. Sono incluse in questo contesto anche le attività di supporto alla programmazione, al coordinamento e al monitoraggio delle politiche per l'istruzione. Si tratta, pertanto, di ambiti operativi finalizzati a rendere effettivo il diritto allo studio. I prospetti di seguito riportati, con i corrispondenti grafici, mostrano la situazione aggiornata dello stanziamento destinato alla missione insieme al relativo stato di realizzazione e grado di ultimazione.

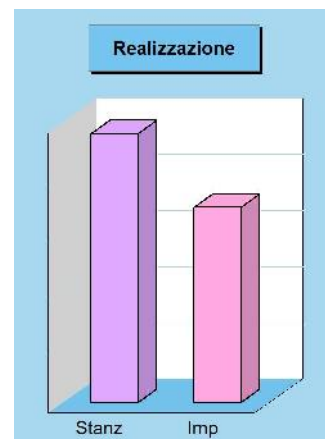
#### Composizione contabile della Missione 2019

Previsioni di competenza		Funzionam.	Investim.	Totale
Correnti	(+)	134.293,77	-	
In conto capitale	(+)	-	347.047,61	
Attività finanziarie	(+)	-	0,00	
Rimborso prestiti	(+)	0,00	-	
Chiusura anticipazioni	(+)	0,00	-	
Totale (al lordo FPV)	(+)	134.293,77	<b>347.047,61</b>	<b>481.341,38</b>
FPV per spese correnti (FPV/U)	(-)	2.397,40	-	
FPV per spese in C/cap (FPV/U)	(-)	-	0,00	
Programmazione effettiva		131.896,37	347.047,61	<b>478.943,98</b>



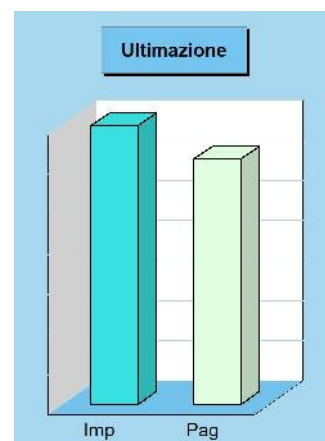
#### Stato di realizzazione della Missione 2019

Destinazione della spesa		Stanziamenti	Impegni	% Impegnato
Correnti	(+)	134.293,77	110.490,70	
In conto capitale	(+)	347.047,61	237.188,61	
Attività finanziarie	(+)	0,00	0,00	
Rimborso prestiti	(+)	0,00	0,00	
Chiusura anticipazioni	(+)	0,00	0,00	
Totale (al lordo FPV)	(+)	481.341,38	347.679,31	<b>72,23%</b>
FPV per spese correnti (FPV/U)	(-)	2.397,40	-	
FPV per spese in C/cap (FPV/U)	(-)	0,00	-	
Programmazione effettiva		478.943,98	347.679,31	<b>72,59%</b>



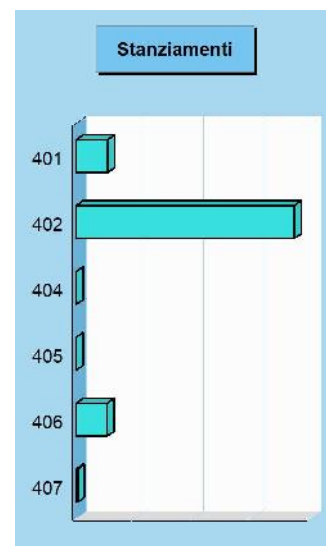
#### Grado di ultimazione della Missione 2019

Destinazione della spesa		Impegni	Pagamenti	% Pagato
Correnti	(+)	110.490,70	92.534,92	
In conto capitale	(+)	237.188,61	213.760,52	
Attività finanziarie	(+)	0,00	0,00	
Rimborso prestiti	(+)	0,00	0,00	
Chiusura anticipazioni	(+)	0,00	0,00	
Totale (al lordo FPV)	(+)	347.679,31	306.295,44	<b>88,10%</b>
FPV per spese correnti (FPV/U)	(-)	-	-	
FPV per spese in C/cap (FPV/U)	(-)	-	-	
Programmazione effettiva		347.679,31	306.295,44	<b>88,10%</b>

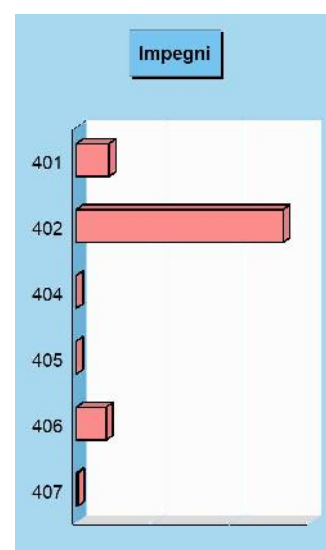


**Composizione contabile dei Programmi 2019**

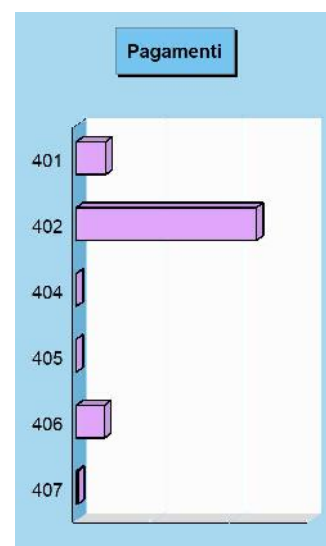
Previsioni di competenza		Funzionam.	Investim.	Totale
401 Istruzione prescolastica	(+)	27.200,00	26.743,64	53.943,64
402 Altri ordini di istruzione	(+)	51.333,77	320.303,97	371.637,74
404 Istruzione universitaria	(+)	0,00	0,00	0,00
405 Istruzione tecnica superiore	(+)	0,00	0,00	0,00
406 Servizi ausiliari all'istruzione	(+)	52.760,00	0,00	52.760,00
407 Diritto allo studio	(+)	3.000,00	0,00	3.000,00
<b>Totale (al lordo FPV) (+)</b>		<b>134.293,77</b>	<b>347.047,61</b>	<b>481.341,38</b>
FPV per spese correnti (FPV/U)	(-)	2.397,40	-	
FPV per spese in C/cap (FPV/U)	(-)	-	0,00	
<b>Programmazione effettiva</b>		<b>131.896,37</b>	<b>347.047,61</b>	<b>478.943,98</b>

**Stato di realizzazione dei Programmi 2019**

Destinazione della spesa		Stanziamenti	Impegni	% Impegnato
401 Istruzione prescolastica	(+)	53.943,64	42.154,85	78,15%
402 Altri ordini di istruzione	(+)	371.637,74	264.481,02	71,17%
404 Istruzione universitaria	(+)	0,00	0,00	0,00%
405 Istruzione tecnica superiore	(+)	0,00	0,00	0,00%
406 Servizi ausiliari all'istruzione	(+)	52.760,00	38.581,87	73,13%
407 Diritto allo studio	(+)	3.000,00	2.461,57	82,05%
<b>Totale (al lordo FPV) (+)</b>		<b>481.341,38</b>	<b>347.679,31</b>	<b>72,23%</b>
FPV per spese correnti (FPV/U)	(-)	2.397,40	-	
FPV per spese in C/cap (FPV/U)	(-)	0,00	-	
<b>Programmazione effettiva</b>		<b>478.943,98</b>	<b>347.679,31</b>	<b>72,59%</b>

**Grado di ultimazione dei Programmi 2019**

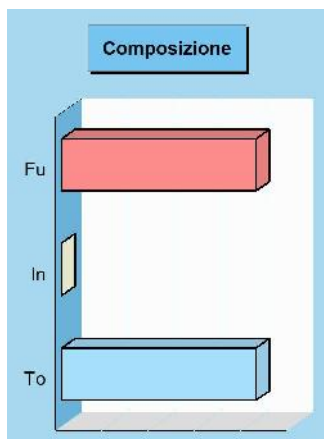
Destinazione della spesa		Impegni	Pagamenti	% Pagato
401 Istruzione prescolastica	(+)	42.154,85	37.620,45	89,24%
402 Altri ordini di istruzione	(+)	264.481,02	230.348,40	87,09%
404 Istruzione universitaria	(+)	0,00	0,00	0,00%
405 Istruzione tecnica superiore	(+)	0,00	0,00	0,00%
406 Servizi ausiliari all'istruzione	(+)	38.581,87	36.038,67	93,41%
407 Diritto allo studio	(+)	2.461,57	2.287,92	92,95%
<b>Totale (al lordo FPV) (+)</b>		<b>347.679,31</b>	<b>306.295,44</b>	<b>88,10%</b>
FPV per spese correnti (FPV/U)	(-)	-	-	
FPV per spese in C/cap (FPV/U)	(-)	-	-	
<b>Programmazione effettiva</b>		<b>347.679,31</b>	<b>306.295,44</b>	<b>88,10%</b>



## Valorizzazione beni e attiv. culturali

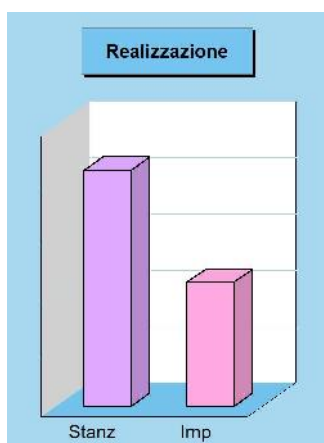
### Missione 05 e relativi programmi

Appartengono alla missione, suddivisa nei corrispondenti programmi, l'amministrazione e il funzionamento delle prestazioni di tutela e sostegno, di ristrutturazione e manutenzione, dei beni di interesse storico, artistico e culturale e del patrimonio archeologico e architettonico. Rientrano nel campo l'amministrazione, il funzionamento e l'erogazione di servizi culturali, con il sostegno alle strutture e attività culturali non finalizzate al turismo, incluso quindi il supporto alla programmazione, al coordinamento e al monitoraggio delle relative politiche. I prospetti seguenti, con i corrispondenti grafici, mostrano la situazione aggiornata dello stanziamento destinato alla missione insieme al relativo stato di realizzazione e il grado di ultimazione.



#### Composizione contabile della Missione 2019

Previsioni di competenza		Funzionam.	Investim.	Totale
Correnti	(+)	4.200,00	-	
In conto capitale	(+)	-	0,00	
Attività finanziarie	(+)	-	0,00	
Rimborso prestiti	(+)	0,00	-	
Chiusura anticipazioni	(+)	0,00	-	
Totale (al lordo FPV)	(+)	4.200,00	0,00	<b>4.200,00</b>
FPV per spese correnti (FPV/U)	(-)	0,00	-	
FPV per spese in C/cap (FPV/U)	(-)	-	0,00	
Programmazione effettiva		4.200,00	0,00	<b>4.200,00</b>

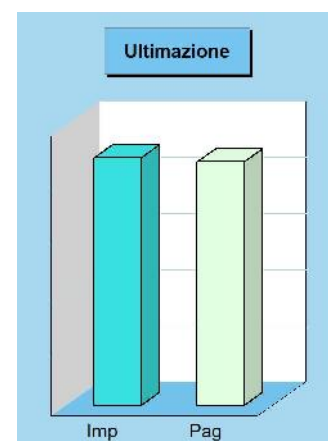


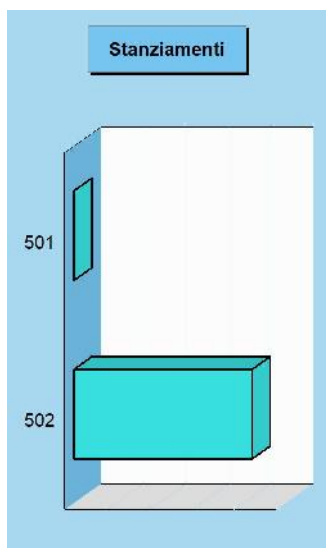
#### Stato di realizzazione della Missione 2019

Destinazione della spesa		Stanziamenti	Impegni	% Impegnato
Correnti	(+)	4.200,00	2.207,70	
In conto capitale	(+)	0,00	0,00	
Attività finanziarie	(+)	0,00	0,00	
Rimborso prestiti	(+)	0,00	0,00	
Chiusura anticipazioni	(+)	0,00	0,00	
Totale (al lordo FPV)	(+)	4.200,00	2.207,70	<b>52,56</b>
FPV per spese correnti (FPV/U)	(-)	0,00	-	
FPV per spese in C/cap (FPV/U)	(-)	0,00	-	
Programmazione effettiva		4.200,00	2.207,70	<b>52,56</b>

#### Grado di ultimazione della Missione 2019

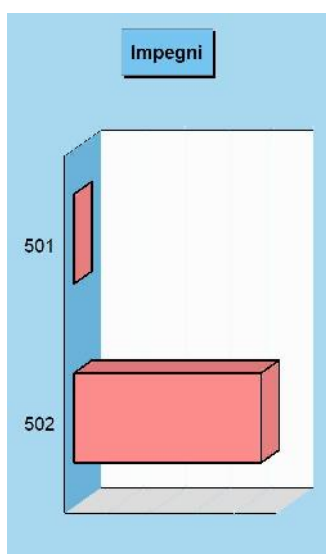
Destinazione della spesa		Impegni	Pagamenti	% Pagato
Correnti	(+)	2.207,70	2.170,05	
In conto capitale	(+)	0,00	0,00	
Attività finanziarie	(+)	0,00	0,00	
Rimborso prestiti	(+)	0,00	0,00	
Chiusura anticipazioni	(+)	0,00	0,00	
Totale (al lordo FPV)	(+)	2.207,70	2.170,05	<b>98,29</b>
FPV per spese correnti (FPV/U)	(-)	-	-	
FPV per spese in C/cap (FPV/U)	(-)	-	-	
Programmazione effettiva		2.207,70	2.170,05	<b>98,29</b>





**Composizione contabile dei Programmi 2019**

Previsioni di competenza		Funzionam.	Investim.	Totale
501 Beni di interesse storico	(+)	0,00	0,00	0,00
502 Cultura e interventi culturali	(+)	4.200,00	0,00	4.200,00
<b>Totale (al lordo FPV) (+)</b>				
		4.200,00	0,00	<b>4.200,00</b>
FPV per spese correnti (FPV/U)	(-)	0,00	-	
FPV per spese in C/cap (FPV/U)	(-)	-	0,00	
<b>Programmazione effettiva</b>				
		4.200,00	0,00	<b>4.200,00</b>

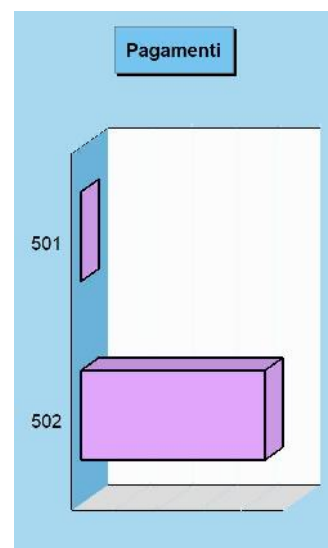


**Stato di realizzazione dei Programmi 2019**

Destinazione della spesa		Stanziamenti	Impegni	% Impegnato
501 Beni di interesse storico	(+)	0,00	0,00	0,00%
502 Cultura e interventi culturali	(+)	4.200,00	2.207,70	52,56%
<b>Totale (al lordo FPV) (+)</b>				
		4.200,00	2.207,70	<b>52,56%</b>
FPV per spese correnti (FPV/U)	(-)	0,00	-	
FPV per spese in C/cap (FPV/U)	(-)	0,00	-	
<b>Programmazione effettiva</b>				
		4.200,00	2.207,70	<b>52,56%</b>

**Grado di ultimazione dei Programmi 2019**

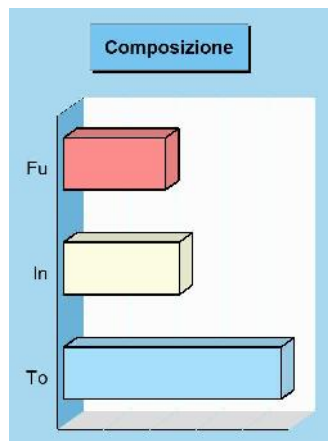
Destinazione della spesa		Impegni	Pagamenti	% Pagato
501 Beni di interesse storico	(+)	0,00	0,00	0,00%
502 Cultura e interventi culturali	(+)	2.207,70	2.170,05	98,29%
<b>Totale (al lordo FPV) (+)</b>				
		2.207,70	2.170,05	<b>98,29%</b>
FPV per spese correnti (FPV/U)	(-)	-	-	
FPV per spese in C/cap (FPV/U)	(-)	-	-	
<b>Programmazione effettiva</b>				
		2.207,70	2.170,05	<b>98,29%</b>



## Politica giovanile, sport e tempo libero

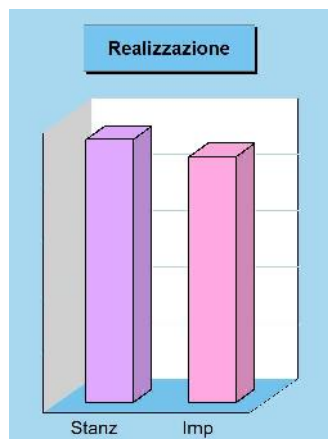
### Missione 06 e relativi programmi

Le funzioni esercitate nel campo sportivo e ricreativo riguardano la gestione dell'impiantistica sportiva in tutti i suoi aspetti, che vanno dalla costruzione e manutenzione degli impianti e delle attrezzature alla concreta gestione operativa dei servizi attivati. Queste attribuzioni si estendono fino a ricomprendervi l'organizzazione diretta o l'intervento contributivo nelle manifestazioni a carattere sportivo o ricreativo. Appartengono a questo genere di missione, pertanto, l'amministrazione e funzionamento di attività sportive, ricreative e per i giovani, incluse la fornitura di servizi sportivi e ricreativi. I prospetti, con i corrispondenti grafici, mostrano la situazione aggiornata dello stanziamento destinato alla missione insieme al relativo stato di realizzazione e grado di ultimazione.




#### Composizione contabile della Missione 2019

Previsioni di competenza		Funzionam.	Investim.	Totale
Correnti	(+)	21.960,11	-	
In conto capitale	(+)	-	796.569,14	
Attività finanziarie	(+)	-	0,00	
Rimborso prestiti	(+)	0,00	-	
Chiusura anticipazioni	(+)	0,00	-	
<b>Totale (al lordo FPV)</b>	<b>(+)</b>	<b>21.960,11</b>	<b>796.569,14</b>	<b>818.529,25</b>
FPV per spese correnti (FPV/U)	(-)	0,00	-	
FPV per spese in C/cap (FPV/U)	(-)	-	771.621,57	
<b>Programmazione effettiva</b>		<b>21.960,11</b>	<b>24.947,57</b>	<b>46.907,68</b>



#### Stato di realizzazione della Missione 2019

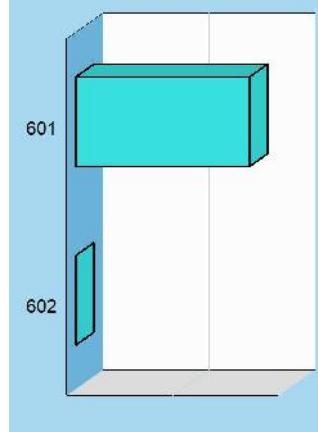
Destinazione della spesa		Stanziamenti	Impegni	% Impegnato
Correnti	(+)	21.960,11	18.851,04	
In conto capitale	(+)	796.569,14	24.947,57	
Attività finanziarie	(+)	0,00	0,00	
Rimborso prestiti	(+)	0,00	0,00	
Chiusura anticipazioni	(+)	0,00	0,00	
<b>Totale (al lordo FPV)</b>	<b>(+)</b>	<b>818.529,25</b>	<b>43.798,61</b>	<b>5,35</b>
FPV per spese correnti (FPV/U)	(-)	0,00	-	
FPV per spese C/cap (FPV/U)	(-)	771.621,57	-	
<b>Programmazione effettiva</b>		<b>46.907,68</b>	<b>43.798,61</b>	<b>93,37</b>



#### Grado di ultimazione della Missione 2019

Destinazione della spesa		Impegni	Pagamenti	% Pagato
Correnti	(+)	18.851,04	14.293,69	
In conto capitale	(+)	24.947,57	0,00	
Attività finanziarie	(+)	0,00	0,00	
Rimborso prestiti	(+)	0,00	0,00	
Chiusura anticipazioni	(+)	0,00	0,00	
<b>Totale (al lordo FPV)</b>	<b>(+)</b>	<b>43.798,61</b>	<b>14.293,69</b>	<b>32,64</b>
FPV per spese correnti (FPV/U)	(-)	-	-	
FPV per spese C/cap (FPV/U)	(-)	-	-	
<b>Programmazione effettiva</b>		<b>43.798,61</b>	<b>14.293,69</b>	<b>32,64</b>

## Stanziamenti

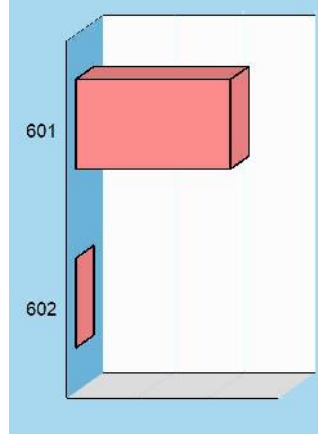


## Composizione contabile dei Programmi 2019

Previsioni di competenza		Funzionam.	Investim.	Totale
601 Sport e tempo libero	(+)	21.960,11	796.569,14	818.529,25
602 Giovani	(+)	0,00	0,00	0,00

Totale (al lordo FPV) (+)		21.960,11	796.569,14	<b>818.529,25</b>
FPV per spese correnti (FPV/U)	(-)	0,00	-	
FPV per spese in C/cap (FPV/U)	(-)	-	771.621,57	
Programmazione effettiva		21.960,11	24.947,57	<b>46.907,68</b>

## Impegni

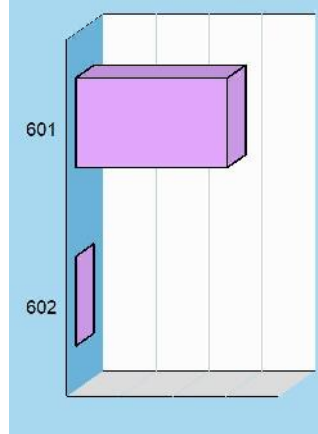


## Stato di realizzazione dei Programmi 2019

Destinazione della spesa		Stanziamenti	Impegni	% Impegnato
601 Sport e tempo libero	(+)	818.529,25	43.798,61	5,35%
602 Giovani	(+)	0,00	0,00	0,00%

Totale (al lordo FPV) (+)		818.529,25	43.798,61	<b>5,35%</b>
FPV per spese correnti (FPV/U)	(-)	0,00	-	
FPV per spese in C/cap (FPV/U)	(-)	771.621,57	-	
Programmazione effettiva		46.907,68	43.798,61	<b>93,37%</b>

## Pagamenti



## Grado di ultimazione dei Programmi 2019

Destinazione della spesa		Impegni	Pagamenti	% Pagato
601 Sport e tempo libero	(+)	43.798,61	14.293,69	32,64%
602 Giovani	(+)	0,00	0,00	0,00%

Totale (al lordo FPV) (+)		43.798,61	14.293,69	<b>32,64%</b>
FPV per spese correnti (FPV/U)	(-)	-	-	
FPV per spese in C/cap (FPV/U)	(-)	-	-	
Programmazione effettiva		43.798,61	14.293,69	<b>32,64%</b>

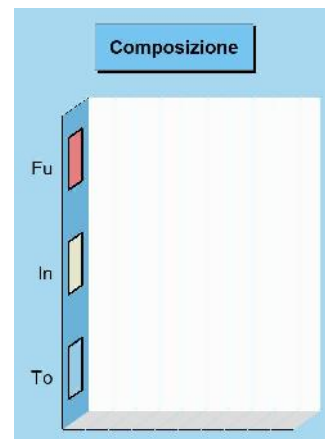
## Turismo

### Missione 07 e relativi programmi

Le attribuzioni esercitabili nel campo turistico riguardano sia l'erogazione di servizi turistici che la realizzazione diretta o indiretta di manifestazioni a richiamo turistico. Queste funzioni possono estendersi, limitatamente agli interventi non riservati espressamente dalla legge alla regione o alla provincia, fino a prevedere l'attivazione di investimenti mirati allo sviluppo del turismo. Entrano nella missione l'amministrazione e il funzionamento delle attività e dei servizi relativi al turismo per la promozione e lo sviluppo del turismo sul territorio. I prospetti seguenti, con i corrispondenti grafici posti a lato, mostrano la situazione aggiornata dello stanziamento destinato alla missione insieme al relativo stato di realizzazione e il grado di ultimazione dell'intervento programmato.


#### Composizione contabile della Missione 2019

Previsioni di competenza		Funzionam.	Investim.	Totale
Correnti	(+)	0,00	-	
In conto capitale	(+)	-	100.000,00	
Attività finanziarie	(+)	-	0,00	
Rimborso prestiti	(+)	0,00	-	
Chiusura anticipazioni	(+)	0,00	-	
Totale (al lordo FPV) (+)		0,00	<b>100.000,00</b>	<b>100.000,00</b>
FPV per spese correnti (FPV/U) (-)		0,00	-	
FPV per spese in C/cap (FPV/U) (-)		-	100.000,00	
Programmazione effettiva		0,00	0,00	<b>0,00</b>




#### Stato di realizzazione della Missione 2019

Destinazione della spesa		Stanziamenti	Impegni	% Impegnato
Correnti	(+)	0,00	0,00	
In conto capitale	(+)	100.000,00	0,00	
Attività finanziarie	(+)	0,00	0,00	
Rimborso prestiti	(+)	0,00	0,00	
Chiusura anticipazioni	(+)	0,00	0,00	
Totale (al lordo FPV) (+)		100.000,00	0,00	-
FPV per spese correnti (FPV/U) (-)		0,00	-	
FPV per spese in C/cap (FPV/U) (-)		100.000,00	-	
Programmazione effettiva		0,00	0,00	-



#### Grado di ultimazione della Missione 2019

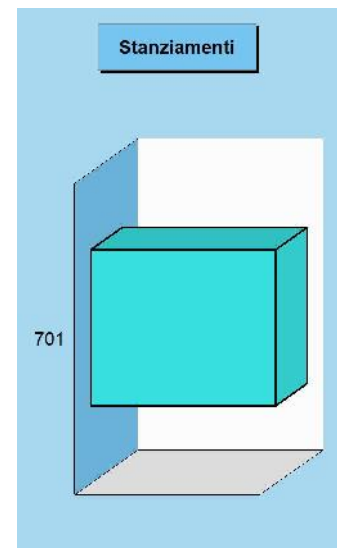
Destinazione della spesa		Impegni	Pagamenti	% Pagato
Correnti	(+)	0,00	0,00	
In conto capitale	(+)	0,00	0,00	
Attività finanziarie	(+)	0,00	0,00	
Rimborso prestiti	(+)	0,00	0,00	
Chiusura anticipazioni	(+)	0,00	0,00	
Totale (al lordo FPV) (+)		0,00	0,00	-
FPV per spese correnti (FPV/U) (-)		-	-	
FPV per spese in C/cap (FPV/U) (-)		-	-	
Programmazione effettiva		0,00	0,00	-



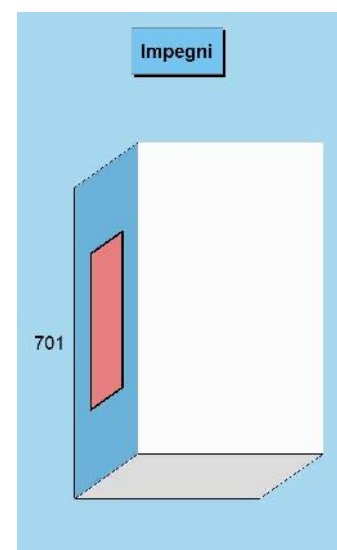


**Composizione contabile dei Programmi 2019**

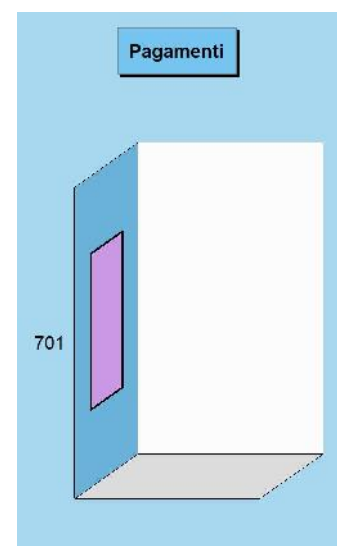
Previsioni di competenza		<b>Funzionam.</b>	<b>Investim.</b>	<b>Totale</b>
701 Turismo	(+)	0,00	100.000,00	100.000,00
Totale (al lordo FPV) (+)		0,00	<b>100.000,00</b>	<b>100.000,00</b>
FPV per spese correnti (FPV/U)	(-)	0,00	-	
FPV per spese in C/cap (FPV/U)	(-)	-	100.000,00	
Programmazione effettiva		0,00	0,00	<b>0,00</b>

**Stato di realizzazione dei Programmi 2019**

Destinazione della spesa		<b>Stanziamanti</b>	<b>Impegni</b>	<b>% Impegnato</b>
701 Turismo	(+)	100.000,00	0,00	0,00%
Totale (al lordo FPV) (+)		100.000,00	0,00	-
FPV per spese correnti (FPV/U)	(-)	0,00	-	
FPV per spese in C/cap (FPV/U)	(-)	100.000,00	-	
Programmazione effettiva		0,00	0,00	-

**Grado di ultimazione dei Programmi 2019**

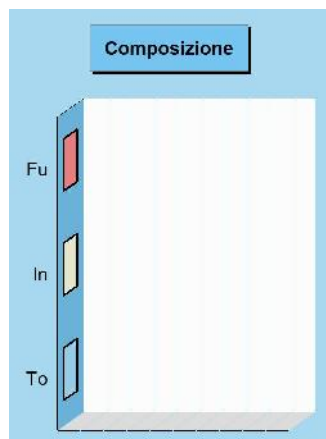
Destinazione della spesa		<b>Impegni</b>	<b>Pagamenti</b>	<b>% Pagato</b>
701 Turismo	(+)	0,00	0,00	0,00%
Totale (al lordo FPV) (+)		0,00	0,00	-
FPV per spese correnti (FPV/U)	(-)	-	-	
FPV per spese in C/cap (FPV/U)	(-)	-	-	
Programmazione effettiva		0,00	0,00	-



## Assetto territorio, edilizia abitativa

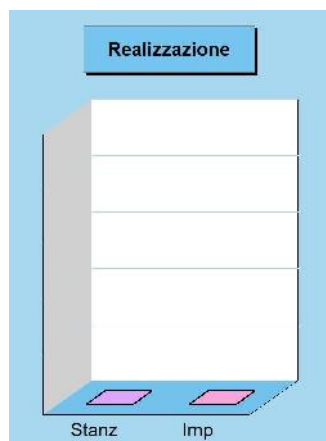
### Missione 08 e relativi programmi

I principali strumenti di programmazione che interessano la gestione del territorio e l'urbanistica sono il piano regolatore generale, il piano particolareggiato e quello strutturale, il programma di fabbricazione, il piano urbanistico ed il regolamento edilizio. Questi strumenti delimitano l'assetto e l'urbanizzazione del territorio individuando i vincoli di natura urbanistica ed edilizia, con la conseguente definizione della destinazione di tutte le aree comprese nei confini della realtà locale amministrata dall'ente. I prospetti che seguono, con i corrispondenti grafici posti a lato, mostrano la situazione aggiornata dello stanziamento destinato alla missione e suoi programmi, insieme al relativo stato di realizzazione ed il grado di ultimazione.



#### Composizione contabile della Missione 2019

Previsioni di competenza		Funzionam.	Investim.	Totale
Correnti	(+)	0,00	-	
In conto capitale	(+)	-	26.558,22	
Attività finanziarie	(+)	-	0,00	
Rimborso prestiti	(+)	0,00	-	
Chiusura anticipazioni	(+)	0,00	-	
Totale (al lordo FPV)	(+)	0,00	26.558,22	<b>26.558,22</b>
FPV per spese correnti (FPV/U)	(-)	0,00	-	
FPV per spese in C/cap (FPV/U)	(-)	-	26.558,22	
Programmazione effettiva		0,00	0,00	<b>0,00</b>




#### Stato di realizzazione della Missione 2019

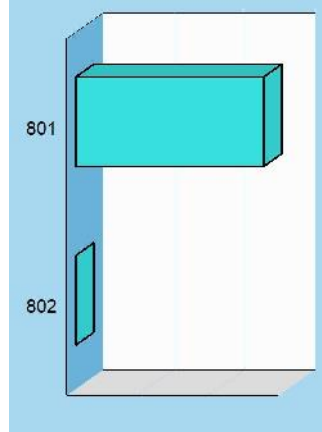
Destinazione della spesa		Stanzamenti	Impegni	% Impegnato
Correnti	(+)	0,00	0,00	
In conto capitale	(+)	26.558,22	0,00	
Attività finanziarie	(+)	0,00	0,00	
Rimborso prestiti	(+)	0,00	0,00	
Chiusura anticipazioni	(+)	0,00	0,00	
Totale (al lordo FPV)	(+)	26.558,22	0,00	<b>0,00</b>
FPV per spese correnti (FPV/U)	(-)	0,00	-	
FPV per spese in C/cap (FPV/U)	(-)	26.558,22	-	
Programmazione effettiva		0,00	0,00	<b>0,00</b>

#### Grado di ultimazione della Missione 2019

Destinazione della spesa		Impegni	Pagamenti	% Pagato
Correnti	(+)	0,00	0,00	
In conto capitale	(+)	0,00	0,00	
Attività finanziarie	(+)	0,00	0,00	
Rimborso prestiti	(+)	0,00	0,00	
Chiusura anticipazioni	(+)	0,00	0,00	
Totale (al lordo FPV)	(+)	0,00	0,00	<b>0,00</b>
FPV per spese correnti (FPV/U)	(-)	-	-	
FPV per spese in C/cap (FPV/U)	(-)	-	-	
Programmazione effettiva		0,00	0,00	<b>0,00</b>



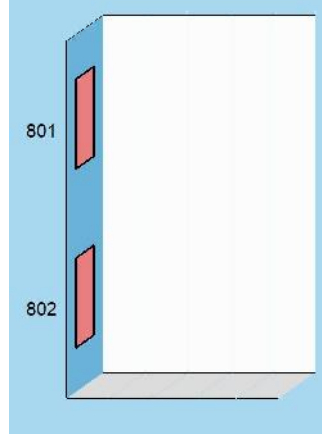
## Stanziameti



## Composizione contabile dei Programmi 2019

Previsioni di competenza		Funzionam.	Investim.	Totale
801 Urbanistica e territorio	(+)	0,00	26.558,22	26.558,22
802 Edilizia pubblica	(+)	0,00	0,00	0,00
Totale (al lordo FPV) (+)		0,00	26.558,22	<b>26.558,22</b>
FPV per spese correnti (FPV/U)	(-)	0,00	-	
FPV per spese in C/cap (FPV/U)	(-)	-	26.558,22	
Programmazione effettiva		0,00	0,00	<b>0,00</b>

## Impegni



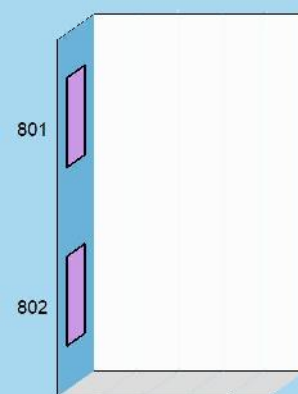
## Stato di realizzazione dei Programmi 2019

Destinazione della spesa		Stanziameti	Impegni	% Impegnato
801 Urbanistica e territorio	(+)	26.558,22	0,00	0,00%
802 Edilizia pubblica	(+)	0,00	0,00	0,00%
Totale (al lordo FPV) (+)		26.558,22	0,00	-
FPV per spese correnti (FPV/U)	(-)	0,00	-	
FPV per spese in C/cap (FPV/U)	(-)	26.558,22	-	
Programmazione effettiva		0,00	0,00	-

## Grado di ultimazione dei Programmi 2019

Destinazione della spesa		Impegni	Pagamenti	% Pagato
801 Urbanistica e territorio	(+)	0,00	0,00	0,00%
802 Edilizia pubblica	(+)	0,00	0,00	0,00%
Totale (al lordo FPV) (+)		0,00	0,00	-
FPV per spese correnti (FPV/U)	(-)	-	-	
FPV per spese in C/cap (FPV/U)	(-)	-	-	
Programmazione effettiva		0,00	0,00	-

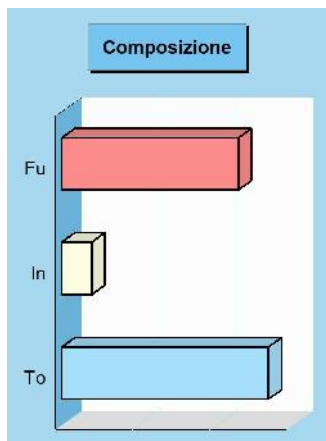
## Pagamenti



## Sviluppo sostenibile e tutela ambiente

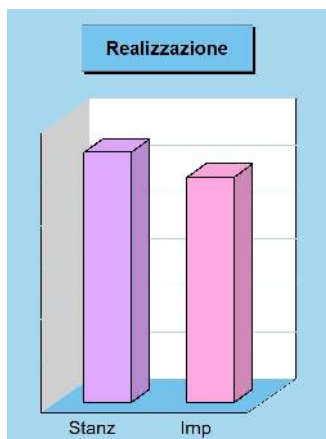
### Missione 09 e relativi programmi

Le funzioni attribuite all'ente in materia di gestione del territorio e dell'ambiente hanno assunto una crescente importanza, dovuta alla maggiore sensibilità del cittadino e dell'amministrazione verso un approccio che garantisca un ordinato sviluppo socio/economico del territorio, il più possibile compatibile con il rispetto e la valorizzazione dell'ambiente. La programmazione, in questo contesto, abbraccia l'amministrazione e il funzionamento delle attività e dei servizi connessi alla tutela dell'ambiente, del territorio, delle risorse naturali e delle biodiversità, la difesa del suolo dall'inquinamento, la tutela dell'acqua e dell'aria. I prospetti mostrano la situazione aggiornata dello stanziamento destinato alla missione insieme al relativo stato di realizzazione e grado di ultimazione.




#### Composizione contabile della Missione 2019

Previsioni di competenza		Funzionam.	Investim.	Totale
Correnti	(+)	229.135,83	-	
In conto capitale	(+)	-	338.373,20	
Attività finanziarie	(+)	-	0,00	
Rimborso prestiti	(+)	0,00	-	
Chiusura anticipazioni	(+)	0,00	-	
<b>Totale (al lordo FPV)</b>	<b>(+)</b>	<b>229.135,83</b>	<b>338.373,20</b>	<b>567.509,03</b>
FPV per spese correnti (FPV/U)	(-)	0,00	-	
FPV per spese in C/cap (FPV/U)	(-)	-	299.950,78	
<b>Programmazione effettiva</b>		<b>229.135,83</b>	<b>38.422,42</b>	<b>267.558,25</b>



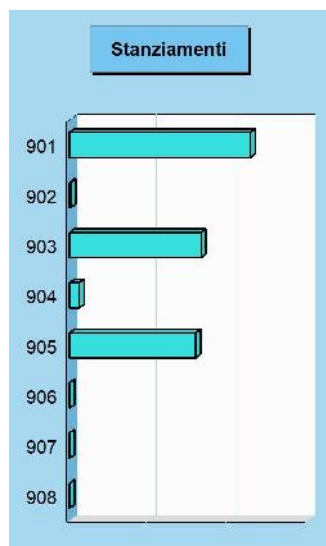
#### Stato di realizzazione della Missione 2019

Destinazione della spesa		Stanziamenti	Impegni	% Impegnato
Correnti	(+)	229.135,83	212.580,40	
In conto capitale	(+)	338.373,20	28.422,42	
Attività finanziarie	(+)	0,00	0,00	
Rimborso prestiti	(+)	0,00	0,00	
Chiusura anticipazioni	(+)	0,00	0,00	
<b>Totale (al lordo FPV)</b>	<b>(+)</b>	<b>567.509,03</b>	<b>241.002,82</b>	<b>42,47</b>
FPV per spese correnti (FPV/U)	(-)	0,00	-	
FPV per spese C/cap (FPV/U)	(-)	299.950,78	-	
<b>Programmazione effettiva</b>		<b>267.558,25</b>	<b>241.002,82</b>	<b>90,07</b>

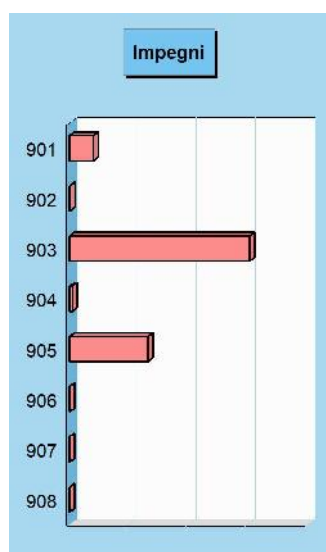


#### Grado di ultimazione della Missione 2019

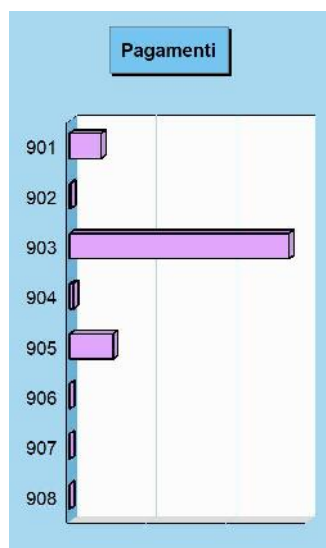
Destinazione della spesa		Impegni	Pagamenti	% Pagato
Correnti	(+)	212.580,40	165.794,53	
In conto capitale	(+)	28.422,42	23.296,73	
Attività finanziarie	(+)	0,00	0,00	
Rimborso prestiti	(+)	0,00	0,00	
Chiusura anticipazioni	(+)	0,00	0,00	
<b>Totale (al lordo FPV)</b>	<b>(+)</b>	<b>241.002,82</b>	<b>189.091,26</b>	<b>78,46</b>
FPV per spese correnti (FPV/U)	(-)	-	-	
FPV per spese C/cap (FPV/U)	(-)	-	-	
<b>Programmazione effettiva</b>		<b>241.002,82</b>	<b>189.091,26</b>	<b>78,46</b>

**Composizione contabile dei Programmi 2019**

Previsioni di competenza	Funzionam.	Investim.	Totale
901 Difesa suolo (+)	0,00	228.000,00	228.000,00
902 Tutela e recupero ambiente (+)	2.000,00	0,00	2.000,00
903 Rifiuti (+)	166.000,00	0,00	166.000,00
904 Servizio idrico integrato (+)	2.535,83	10.000,00	12.535,83
905 Parchi, natura e foreste (+)	58.600,00	100.373,20	158.973,20
906 Risorse idriche (+)	0,00	0,00	0,00
907 Sviluppo territorio montano (+)	0,00	0,00	0,00
908 Qualità dell'aria e inquinamento (+)	0,00	0,00	0,00
<b>Totale (al lordo FPV) (+)</b>	<b>229.135,83</b>	<b>338.373,20</b>	<b>567.509,03</b>
FPV per spese correnti (FPV/U) (-)	0,00	-	-
FPV per spese in C/cap (FPV/U) (-)	-	299.950,78	-
<b>Programmazione effettiva</b>	<b>229.135,83</b>	<b>38.422,42</b>	<b>267.558,25</b>

**Stato di realizzazione dei Programmi 2019**

Destinazione della spesa	Stanziamenti	Impegni	% Impegnato
901 Difesa suolo (+)	228.000,00	20.243,60	8,88%
902 Tutela e recupero ambiente (+)	2.000,00	704,29	35,21%
903 Rifiuti (+)	166.000,00	151.340,28	91,17%
904 Servizio idrico integrato (+)	12.535,83	2.535,83	20,23%
905 Parchi, natura e foreste (+)	158.973,20	66.178,82	41,63%
906 Risorse idriche (+)	0,00	0,00	0,00%
907 Sviluppo territorio montano (+)	0,00	0,00	0,00%
908 Qualità dell'aria e inquinamento (+)	0,00	0,00	0,00%
<b>Totale (al lordo FPV) (+)</b>	<b>567.509,03</b>	<b>241.002,82</b>	<b>42,47%</b>
FPV per spese correnti (FPV/U) (-)	0,00	-	-
FPV per spese in C/cap (FPV/U) (-)	299.950,78	-	-
<b>Programmazione effettiva</b>	<b>267.558,25</b>	<b>241.002,82</b>	<b>90,07%</b>

**Grado di ultimazione dei Programmi 2019**

Destinazione della spesa	Impegni	Pagamenti	% Pagato
901 Difesa suolo (+)	20.243,60	20.018,60	98,89%
902 Tutela e recupero ambiente (+)	704,29	704,29	100,00%
903 Rifiuti (+)	151.340,28	138.387,73	91,44%
904 Servizio idrico integrato (+)	2.535,83	2.535,83	100,00%
905 Parchi, natura e foreste (+)	66.178,82	27.444,81	41,47%
906 Risorse idriche (+)	0,00	0,00	0,00%
907 Sviluppo territorio montano (+)	0,00	0,00	0,00%
908 Qualità dell'aria e inquinamento (+)	0,00	0,00	0,00%
<b>Totale (al lordo FPV) (+)</b>	<b>241.002,82</b>	<b>189.091,26</b>	<b>78,46%</b>
FPV per spese correnti (FPV/U) (-)	-	-	-
FPV per spese in C/cap (FPV/U) (-)	-	-	-
<b>Programmazione effettiva</b>	<b>241.002,82</b>	<b>189.091,26</b>	<b>78,46%</b>

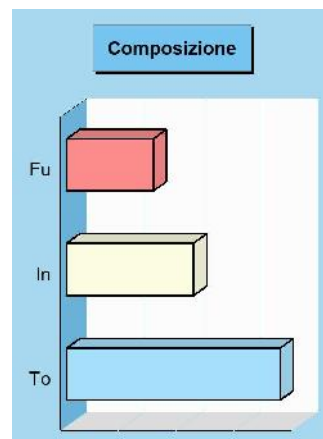
## Trasporti e diritto alla mobilità

### Missione 10 e relativi programmi

Le funzioni esercitate nella Missione interessano il campo della viabilità e dei trasporti, e riguardano sia la gestione della circolazione e della viabilità che l'illuminazione stradale locale. I riflessi economici di queste competenze possono abbracciare il bilancio investimenti e la gestione corrente. Competono all'ente locale l'amministrazione, il funzionamento e la regolamentazione delle attività inerenti la pianificazione, la gestione e l'erogazione di servizi relativi alla mobilità sul territorio, incluse le attività di supporto alla programmazione regionale. I prospetti che seguono, con i corrispondenti grafici posti a lato, mostrano la situazione aggiornata dello stanziamento destinato alla missione insieme al relativo stato di realizzazione ed il grado di ultimazione.

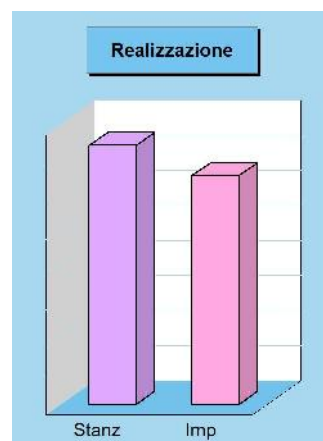
#### Composizione contabile della Missione 2019

Previsioni di competenza		Funzionam.	Investim.	Totale
Correnti	(+)	149.696,46	-	
In conto capitale	(+)	-	249.753,60	
Attività finanziarie	(+)	-	0,00	
Rimborso prestiti	(+)	0,00	-	
Chiusura anticipazioni	(+)	0,00	-	
Totale (al lordo FPV)	(+)	149.696,46	<b>249.753,60</b>	<b>399.450,06</b>
FPV per spese correnti (FPV/U)	(-)	0,00	-	
FPV per spese in C/cap (FPV/U)	(-)	-	30.501,45	
Programmazione effettiva		149.696,46	219.252,15	<b>368.948,61</b>



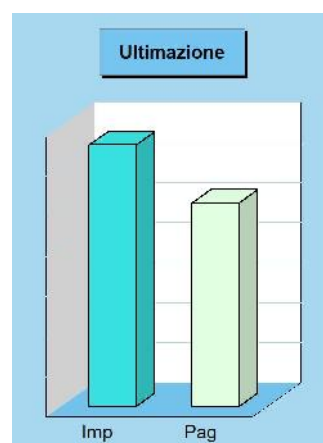
#### Stato di realizzazione della Missione 2019

Destinazione della spesa		Stanziamenti	Impegni	% Impegnato
Correnti	(+)	149.696,46	135.081,57	
In conto capitale	(+)	249.753,60	191.192,99	
Attività finanziarie	(+)	0,00	0,00	
Rimborso prestiti	(+)	0,00	0,00	
Chiusura anticipazioni	(+)	0,00	0,00	
Totale (al lordo FPV)	(+)	399.450,06	326.274,56	<b>81,68%</b>
FPV per spese correnti (FPV/U)	(-)	0,00	-	
FPV per spese in C/cap (FPV/U)	(-)	30.501,45	-	
Programmazione effettiva		368.948,61	326.274,56	<b>88,43%</b>




#### Grado di ultimazione della Missione 2019

Destinazione della spesa		Impegni	Pagamenti	% Pagato
Correnti	(+)	135.081,57	120.707,24	
In conto capitale	(+)	191.192,99	133.059,71	
Attività finanziarie	(+)	0,00	0,00	
Rimborso prestiti	(+)	0,00	0,00	
Chiusura anticipazioni	(+)	0,00	0,00	
Totale (al lordo FPV)	(+)	326.274,56	253.766,95	<b>77,78%</b>
FPV per spese correnti (FPV/U)	(-)	-	-	
FPV per spese in C/cap (FPV/U)	(-)	-	-	
Programmazione effettiva		326.274,56	253.766,95	<b>77,78%</b>



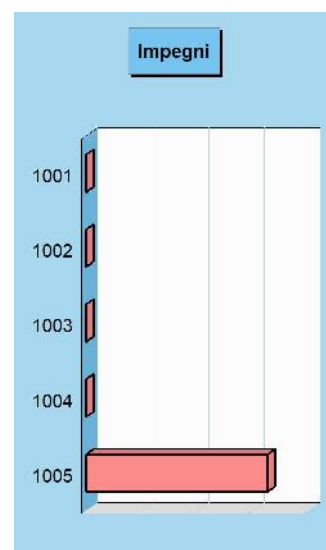
### Composizione contabile dei Programmi 2019

Previsioni di competenza		Funzionam.	Investim.	Totale
1001 Trasporto ferroviario	(+)	0,00	0,00	0,00
1002 Trasporto pubblico locale	(+)	0,00	0,00	0,00
1003 Trasporto via d'acqua	(+)	0,00	0,00	0,00
1004 Altre modalità trasporto	(+)	0,00	0,00	0,00
1005 Viabilità e infrastrutture	(+)	149.696,46	249.753,60	399.450,06
Totale (al lordo FPV) (+)		149.696,46	<b>249.753,60</b>	<b>399.450,06</b>
FPV per spese correnti (FPV/U)	(-)	0,00	-	
FPV per spese in C/cap (FPV/U)	(-)	-	30.501,45	
Programmazione effettiva		149.696,46	219.252,15	<b>368.948,61</b>




### Stato di realizzazione dei Programmi 2019

Destinazione della spesa		Stanzamenti	Impegni	% Impegnato
1001 Trasporto ferroviario	(+)	0,00	0,00	0,00%
1002 Trasporto pubblico locale	(+)	0,00	0,00	0,00%
1003 Trasporto via d'acqua	(+)	0,00	0,00	0,00%
1004 Altre modalità trasporto	(+)	0,00	0,00	0,00%
1005 Viabilità e infrastrutture	(+)	399.450,06	326.274,56	81,68%
Totale (al lordo FPV) (+)		399.450,06	326.274,56	<b>81,68%</b>
FPV per spese correnti (FPV/U)	(-)	0,00	-	
FPV per spese in C/cap (FPV/U)	(-)	30.501,45	-	
Programmazione effettiva		368.948,61	326.274,56	<b>88,43%</b>



### Grado di ultimazione dei Programmi 2019

Destinazione della spesa		Impegni	Pagamenti	% Pagato
1001 Trasporto ferroviario	(+)	0,00	0,00	0,00%
1002 Trasporto pubblico locale	(+)	0,00	0,00	0,00%
1003 Trasporto via d'acqua	(+)	0,00	0,00	0,00%
1004 Altre modalità trasporto	(+)	0,00	0,00	0,00%
1005 Viabilità e infrastrutture	(+)	326.274,56	253.766,95	77,78%
Totale (al lordo FPV) (+)		326.274,56	253.766,95	<b>77,78%</b>
FPV per spese correnti (FPV/U)	(-)	-	-	
FPV per spese in C/cap (FPV/U)	(-)	-	-	
Programmazione effettiva		326.274,56	253.766,95	<b>77,78%</b>

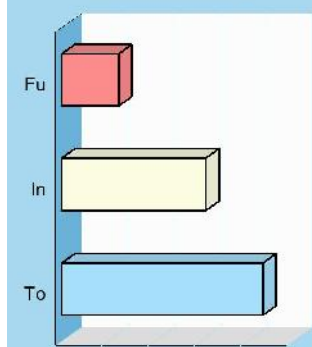


## Soccorso civile

### Missione 11 e relativi programmi

La presenza di rischi naturali o ambientali, unitamente all'accresciuta cultura della tutela e conservazione del territorio, produce un crescente interesse del cittadino verso questi aspetti evoluti di convivenza civile. L'ente può quindi esercitare ulteriori funzioni di protezione civile, e quindi di intervento e supporto nell'attività di previsione e prevenzione delle calamità. Appartengono alla Missione l'amministrazione e il funzionamento degli interventi di protezione civile sul territorio, la previsione, prevenzione, soccorso e gestione delle emergenze naturali. I prospetti seguenti, con i corrispondenti grafici posti a lato, mostrano la situazione aggiornata dello stanziamento destinato alla missione insieme al relativo stato di realizzazione ed il grado di ultimazione.

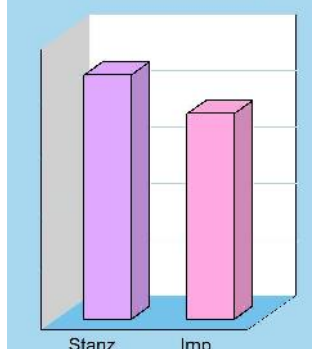
#### Composizione



#### Composizione contabile della Missione 2019

Previsioni di competenza		Funzionam.	Investim.	Totale
Correnti	(+)	12.300,00	-	
In conto capitale	(+)	-	31.161,55	
Attività finanziarie	(+)	-	0,00	
Rimborso prestiti	(+)	0,00	-	
Chiusura anticipazioni	(+)	0,00	-	
Totale (al lordo FPV)	(+)	12.300,00	31.161,55	<b>43.461,55</b>
FPV per spese correnti (FPV/U)	(-)	0,00	-	
FPV per spese in C/cap (FPV/U)	(-)	-	0,00	
Programmazione effettiva		12.300,00	31.161,55	<b>43.461,55</b>

#### Realizzazione



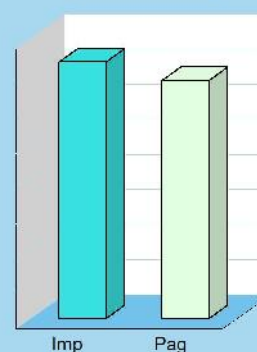
#### Stato di realizzazione della Missione 2019

Destinazione della spesa		Stanziamenti	Impegni	% Impegnato
Correnti	(+)	12.300,00	5.412,19	
In conto capitale	(+)	31.161,55	31.161,55	
Attività finanziarie	(+)	0,00	0,00	
Rimborso prestiti	(+)	0,00	0,00	
Chiusura anticipazioni	(+)	0,00	0,00	
Totale (al lordo FPV)	(+)	43.461,55	36.573,74	<b>84,15</b>
FPV per spese correnti (FPV/U)	(-)	0,00	-	
FPV per spese in C/cap (FPV/U)	(-)	0,00	-	
Programmazione effettiva		43.461,55	36.573,74	<b>84,15</b>

#### Grado di ultimazione della Missione 2019

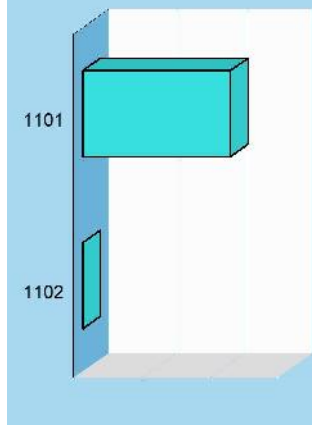
Destinazione della spesa		Impegni	Pagamenti	% Pagato
Correnti	(+)	5.412,19	4.059,08	
In conto capitale	(+)	31.161,55	29.876,69	
Attività finanziarie	(+)	0,00	0,00	
Rimborso prestiti	(+)	0,00	0,00	
Chiusura anticipazioni	(+)	0,00	0,00	
Totale (al lordo FPV)	(+)	36.573,74	33.935,77	<b>92,79</b>
FPV per spese correnti (FPV/U)	(-)	-	-	
FPV per spese in C/cap (FPV/U)	(-)	-	-	
Programmazione effettiva		36.573,74	33.935,77	<b>92,79</b>

#### Ultimazione





## Stanziamanti

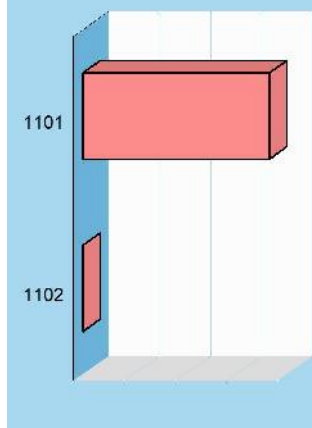


## Composizione contabile dei Programmi 2019

Previsioni di competenza		Funzionam.	Investim.	Totale
1101 Protezione civile	(+)	12.300,00	31.161,55	43.461,55
1102 Calamità naturali	(+)	0,00	0,00	0,00

Totale (al lordo FPV) (+)		12.300,00	31.161,55	<b>43.461,55</b>
FPV per spese correnti (FPV/U)	(-)	0,00	-	
FPV per spese in C/cap (FPV/U)	(-)	-	0,00	
Programmazione effettiva		12.300,00	31.161,55	<b>43.461,55</b>

## Impegni



## Stato di realizzazione dei Programmi 2019

Destinazione della spesa		Stanziamanti	Impegni	% Impegnato
1101 Protezione civile	(+)	43.461,55	36.573,74	84,15%
1102 Calamità naturali	(+)	0,00	0,00	0,00%

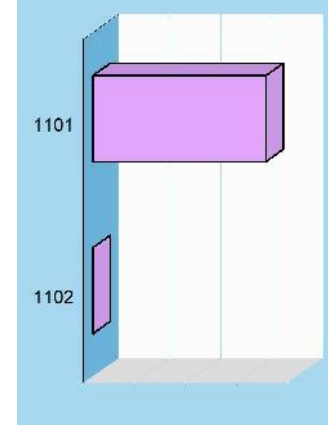
Totale (al lordo FPV) (+)		43.461,55	36.573,74	<b>84,15%</b>
FPV per spese correnti (FPV/U)	(-)	0,00	-	
FPV per spese in C/cap (FPV/U)	(-)	0,00	-	
Programmazione effettiva		43.461,55	36.573,74	<b>84,15%</b>

## Grado di ultimazione dei Programmi 2019

Destinazione della spesa		Impegni	Pagamenti	% Pagato
1101 Protezione civile	(+)	36.573,74	33.935,77	92,79%
1102 Calamità naturali	(+)	0,00	0,00	0,00%

Totale (al lordo FPV) (+)		36.573,74	33.935,77	<b>92,79%</b>
FPV per spese correnti (FPV/U)	(-)	-	-	
FPV per spese in C/cap (FPV/U)	(-)	-	-	
Programmazione effettiva		36.573,74	33.935,77	<b>92,79%</b>

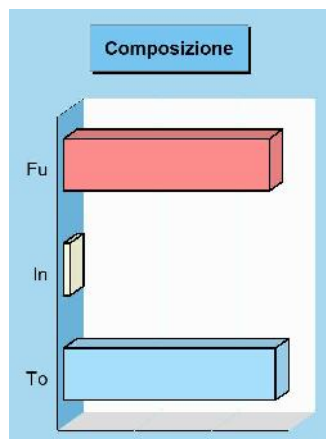
## Pagamenti



## Politica sociale e famiglia

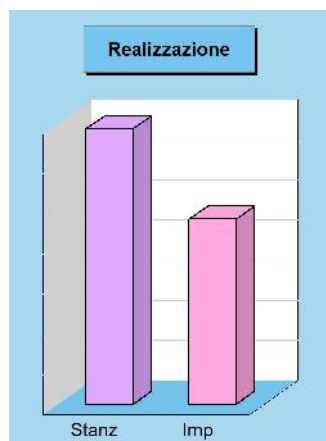
### Missione 12 e relativi programmi

Le funzioni esercitate nel campo sociale riguardano aspetti molteplici della vita del cittadino che richiedono un intervento diretto o indiretto dell'ente dai primi anni di vita fino all'età senile. La politica sociale adottata nell'ambito territoriale ha riflessi importanti nella composizione del bilancio e nella programmazione di medio periodo, e questo sia per quanto riguarda la spesa corrente che gli investimenti. Questa missione include l'amministrazione, il funzionamento e la fornitura dei servizi in materia di protezione sociale a favore della famiglia, dei minori, degli anziani. I prospetti, con i grafici posti a lato, mostrano la situazione aggiornata dello stanziamento destinato alla missione insieme al relativo stato di realizzazione e grado di ultimazione.




#### Composizione contabile della Missione 2019

Previsioni di competenza		Funzionam.	Investim.	Totale
Correnti	(+)	133.250,00	-	
In conto capitale	(+)	-	4.000,00	
Attività finanziarie	(+)	-	0,00	
Rimborso prestiti	(+)	0,00	-	
Chiusura anticipazioni	(+)	0,00	-	
Totale (al lordo FPV)	(+)	133.250,00	4.000,00	<b>137.250,00</b>
FPV per spese correnti (FPV/U)	(-)	0,00	-	
FPV per spese in C/cap (FPV/U)	(-)	-	0,00	
Programmazione effettiva		133.250,00	4.000,00	<b>137.250,00</b>



#### Stato di realizzazione della Missione 2019

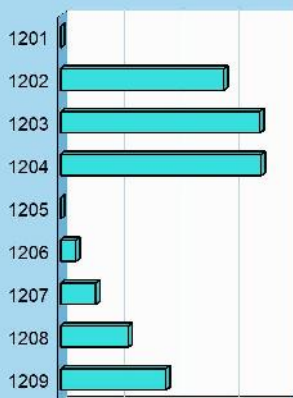
Destinazione della spesa		Stanziamenti	Impegni	% Impegnato
Correnti	(+)	133.250,00	92.074,86	
In conto capitale	(+)	4.000,00	0,00	
Attività finanziarie	(+)	0,00	0,00	
Rimborso prestiti	(+)	0,00	0,00	
Chiusura anticipazioni	(+)	0,00	0,00	
Totale (al lordo FPV)	(+)	137.250,00	92.074,86	<b>67,09</b>
FPV per spese correnti (FPV/U)	(-)	0,00	-	
FPV per spese C/cap (FPV/U)	(-)	0,00	-	
Programmazione effettiva		137.250,00	92.074,86	<b>67,09</b>



#### Grado di ultimazione della Missione 2019

Destinazione della spesa		Impegni	Pagamenti	% Pagato
Correnti	(+)	92.074,86	63.678,69	
In conto capitale	(+)	0,00	0,00	
Attività finanziarie	(+)	0,00	0,00	
Rimborso prestiti	(+)	0,00	0,00	
Chiusura anticipazioni	(+)	0,00	0,00	
Totale (al lordo FPV)	(+)	92.074,86	63.678,69	<b>69,16</b>
FPV per spese correnti (FPV/U)	(-)	-	-	
FPV per spese C/cap (FPV/U)	(-)	-	-	
Programmazione effettiva		92.074,86	63.678,69	<b>69,16</b>

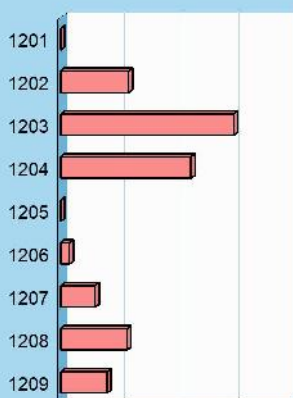
## Stanziamenti



## Composizione contabile dei Programmi 2019

Previsioni di competenza		Funzionam.	Investim.	Totale
1201 Infanzia, minori e asilo nido	(+)	0,00	0,00	0,00
1202 Disabilità	(+)	28.500,00	0,00	28.500,00
1203 Anziani	(+)	34.800,00	0,00	34.800,00
1204 Esclusione sociale	(+)	35.000,00	0,00	35.000,00
1205 Famiglia	(+)	0,00	0,00	0,00
1206 Diritto alla casa	(+)	2.650,00	0,00	2.650,00
1207 Servizi sociosanitari e sociali	(+)	6.100,00	0,00	6.100,00
1208 Cooperazione e associazioni	(+)	11.800,00	0,00	11.800,00
1209 Cimiteri	(+)	14.400,00	4.000,00	18.400,00
<b>Totale (al lordo FPV) (+)</b>		<b>133.250,00</b>	<b>4.000,00</b>	<b>137.250,00</b>
FPV per spese correnti (FPV/U)	(-)	0,00	-	
FPV per spese in C/cap (FPV/U)	(-)	-	0,00	
<b>Programmazione effettiva</b>		<b>133.250,00</b>	<b>4.000,00</b>	<b>137.250,00</b>

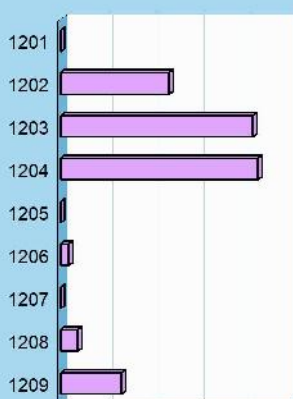
## Impegni



## Stato di realizzazione dei Programmi 2019

Destinazione della spesa		Stanziamenti	Impegni	% Impegnato
1201 Infanzia, minori e asilo nido	(+)	0,00	0,00	0,00%
1202 Disabilità	(+)	28.500,00	11.846,64	41,57%
1203 Anziani	(+)	34.800,00	30.246,42	86,92%
1204 Esclusione sociale	(+)	35.000,00	22.718,72	64,91%
1205 Famiglia	(+)	0,00	0,00	0,00%
1206 Diritto alla casa	(+)	2.650,00	1.543,89	58,26%
1207 Servizi sociosanitari e sociali	(+)	6.100,00	6.032,39	98,89%
1208 Cooperazione e associazioni	(+)	11.800,00	11.586,17	98,19%
1209 Cimiteri	(+)	18.400,00	8.100,63	44,03%
<b>Totale (al lordo FPV) (+)</b>		<b>137.250,00</b>	<b>92.074,86</b>	<b>67,09%</b>
FPV per spese correnti (FPV/U)	(-)	0,00	-	
FPV per spese in C/cap (FPV/U)	(-)	0,00	-	
<b>Programmazione effettiva</b>		<b>137.250,00</b>	<b>92.074,86</b>	<b>67,09%</b>

## Pagamenti



## Grado di ultimazione dei Programmi 2019

Destinazione della spesa		Impegni	Pagamenti	% Pagato
1201 Infanzia, minori e asilo nido	(+)	0,00	0,00	0,00%
1202 Disabilità	(+)	11.846,64	11.846,64	100,00%
1203 Anziani	(+)	30.246,42	20.956,80	69,29%
1204 Esclusione sociale	(+)	22.718,72	21.505,55	94,66%
1205 Famiglia	(+)	0,00	0,00	0,00%
1206 Diritto alla casa	(+)	1.543,89	893,89	57,90%
1207 Servizi sociosanitari e sociali	(+)	6.032,39	0,00	0,00%
1208 Cooperazione e associazioni	(+)	11.586,17	1.836,17	15,85%
1209 Cimiteri	(+)	8.100,63	6.639,64	81,96%
<b>Totale (al lordo FPV) (+)</b>		<b>92.074,86</b>	<b>63.678,69</b>	<b>69,16%</b>
FPV per spese correnti (FPV/U)	(-)	-	-	
FPV per spese in C/cap (FPV/U)	(-)	-	-	
<b>Programmazione effettiva</b>		<b>92.074,86</b>	<b>63.678,69</b>	<b>69,16%</b>

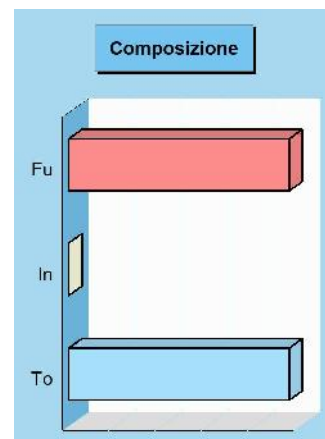
## Tutela della salute

### Missione 13 e relativi programmi

La competenza dell'ente locale in ambito sanitario è limitata dalla presenza, in un contesto a carattere così specialistico, di altri soggetti che operano direttamente sul territorio con una competenza di tipo istituzionale che non di rado è esclusiva. Con questa doverosa premessa, appartengono alla Missione con i relativi programmi le attribuzioni di amministrazione, funzionamento e fornitura dei servizi relativi alle attività per la prevenzione, la tutela e la cura della salute, unitamente ad eventuali interventi residuali in materia di edilizia sanitaria. I prospetti che seguono, con i corrispondenti grafici posti a lato, mostrano la situazione aggiornata dello stanziamento destinato alla missione insieme al relativo stato di realizzazione ed il grado di ultimazione.

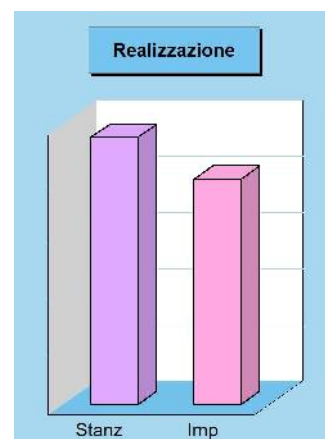
#### Composizione contabile della Missione 2019

Previsioni di competenza		Funzionam.	Investim.	Totale
Correnti	(+)	4.760,36	-	
In conto capitale	(+)	-	0,00	
Attività finanziarie	(+)	-	0,00	
Rimborso prestiti	(+)	0,00	-	
Chiusura anticipazioni	(+)	0,00	-	
Totale (al lordo FPV)	(+)	4.760,36	<b>0,00</b>	<b>4.760,36</b>
FPV per spese correnti (FPV/U)	(-)	0,00	-	
FPV per spese in C/cap (FPV/U)	(-)	-	0,00	
Programmazione effettiva		4.760,36	0,00	<b>4.760,36</b>



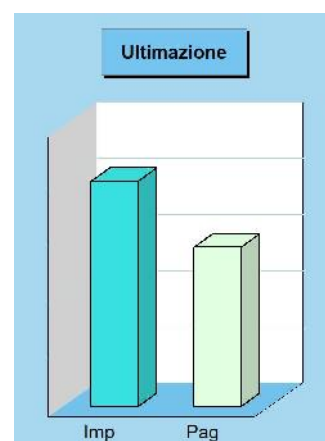
#### Stato di realizzazione della Missione 2019

Destinazione della spesa		Stanziamenti	Impegni	% Impegnato
Correnti	(+)	4.760,36	4.013,17	
In conto capitale	(+)	0,00	0,00	
Attività finanziarie	(+)	0,00	0,00	
Rimborso prestiti	(+)	0,00	0,00	
Chiusura anticipazioni	(+)	0,00	0,00	
Totale (al lordo FPV)	(+)	4.760,36	4.013,17	<b>84,30%</b>
FPV per spese correnti (FPV/U)	(-)	0,00	-	
FPV per spese in C/cap (FPV/U)	(-)	0,00	-	
Programmazione effettiva		4.760,36	4.013,17	<b>84,30%</b>



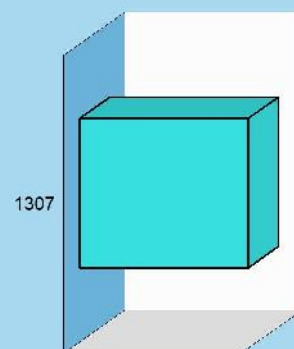
#### Grado di ultimazione della Missione 2019

Destinazione della spesa		Impegni	Pagamenti	% Pagato
Correnti	(+)	4.013,17	2.839,77	
In conto capitale	(+)	0,00	0,00	
Attività finanziarie	(+)	0,00	0,00	
Rimborso prestiti	(+)	0,00	0,00	
Chiusura anticipazioni	(+)	0,00	0,00	
Totale (al lordo FPV)	(+)	4.013,17	2.839,77	<b>70,76%</b>
FPV per spese correnti (FPV/U)	(-)	-	-	
FPV per spese in C/cap (FPV/U)	(-)	-	-	
Programmazione effettiva		4.013,17	2.839,77	<b>70,76%</b>

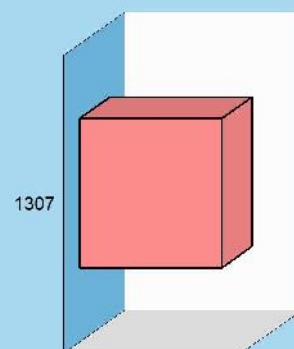


**Composizione contabile dei Programmi 2019**

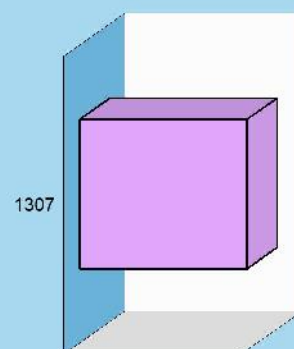
Previsioni di competenza		Funzionam.	Investim.	Totale
1307 Ulteriori spese sanitarie	(+)	4.760,36	0,00	4.760,36
Totale (al lordo FPV) (+)		4.760,36	0,00	4.760,36
FPV per spese correnti (FPV/U)	(-)	0,00	-	
FPV per spese in C/cap (FPV/U)	(-)	-	0,00	
Programmazione effettiva		4.760,36	0,00	4.760,36

**Stanziameti****Stato di realizzazione dei Programmi 2019**

Destinazione della spesa		Stanziameti	Impegni	% Impegnato
1307 Ulteriori spese sanitarie	(+)	4.760,36	4.013,17	84,30%
Totale (al lordo FPV) (+)		4.760,36	4.013,17	84,30%
FPV per spese correnti (FPV/U)	(-)	0,00	-	
FPV per spese in C/cap (FPV/U)	(-)	0,00	-	
Programmazione effettiva		4.760,36	4.013,17	84,30%

**Impegni****Grado di ultimazione dei Programmi 2019**

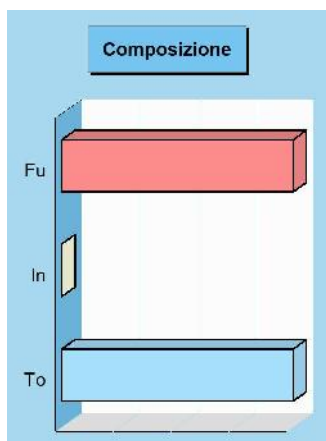
Destinazione della spesa		Impegni	Pagamenti	% Pagato
1307 Ulteriori spese sanitarie	(+)	4.013,17	2.839,77	70,76%
Totale (al lordo FPV) (+)		4.013,17	2.839,77	70,76%
FPV per spese correnti (FPV/U)	(-)	-	-	
FPV per spese in C/cap (FPV/U)	(-)	-	-	
Programmazione effettiva		4.013,17	2.839,77	70,76%

**Pagamenti**

## Sviluppo economico e competitività

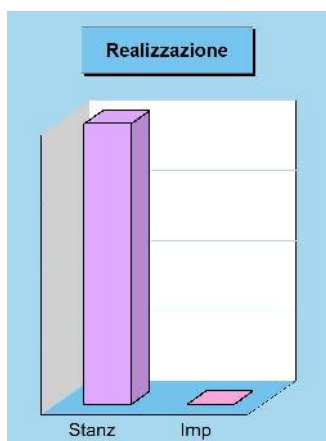
### Missione 14 e relativi programmi

L'azione dell'ente nelle più vaste tematiche economiche e produttive è spesso indirizzata a stimolare un più incisivo intervento di altre strutture pubbliche, come la regione, la provincia e la camera di commercio che, per competenza istituzionale, operano abitualmente in questo settore. Premesso questo, sono comprese in questa Missione l'amministrazione e il funzionamento delle attività per la promozione dello sviluppo e della competitività del sistema economico locale, inclusi i servizi e gli interventi per lo sviluppo delle attività produttive di commercio, artigianato ed industria. I prospetti che seguono, con i corrispondenti grafici, mostrano la situazione aggiornata dello stanziamento destinato alla missione insieme al relativo stato di realizzazione e grado di ultimazione.



#### Composizione contabile della Missione 2019

Previsioni di competenza		Funzionam.	Investim.	Totale
Correnti	(+)	2.000,00	-	
In conto capitale	(+)	-	0,00	
Attività finanziarie	(+)	-	0,00	
Rimborso prestiti	(+)	0,00	-	
Chiusura anticipazioni	(+)	0,00	-	
Totale (al lordo FPV)	(+)	2.000,00	0,00	<b>2.000,00</b>
FPV per spese correnti (FPV/U)	(-)	0,00	-	
FPV per spese in C/cap (FPV/U)	(-)	-	0,00	
Programmazione effettiva		2.000,00	0,00	<b>2.000,00</b>




#### Stato di realizzazione della Missione 2019

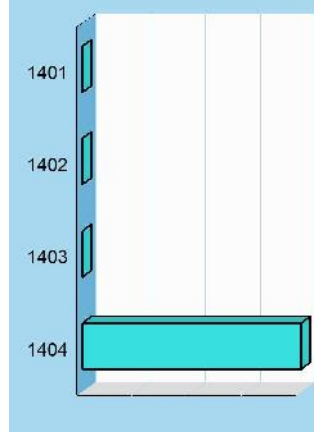
Destinazione della spesa		Stanziamenti	Impegni	% Impegnato
Correnti	(+)	2.000,00	0,00	
In conto capitale	(+)	0,00	0,00	
Attività finanziarie	(+)	0,00	0,00	
Rimborso prestiti	(+)	0,00	0,00	
Chiusura anticipazioni	(+)	0,00	0,00	
Totale (al lordo FPV)	(+)	2.000,00	0,00	<b>0,00</b>
FPV per spese correnti (FPV/U)	(-)	0,00	-	
FPV per spese in C/cap (FPV/U)	(-)	0,00	-	
Programmazione effettiva		2.000,00	0,00	<b>0,00</b>

#### Grado di ultimazione della Missione 2019

Destinazione della spesa		Impegni	Pagamenti	% Pagato
Correnti	(+)	0,00	0,00	
In conto capitale	(+)	0,00	0,00	
Attività finanziarie	(+)	0,00	0,00	
Rimborso prestiti	(+)	0,00	0,00	
Chiusura anticipazioni	(+)	0,00	0,00	
Totale (al lordo FPV)	(+)	0,00	0,00	<b>0,00</b>
FPV per spese correnti (FPV/U)	(-)	-	-	
FPV per spese in C/cap (FPV/U)	(-)	-	-	
Programmazione effettiva		0,00	0,00	<b>0,00</b>



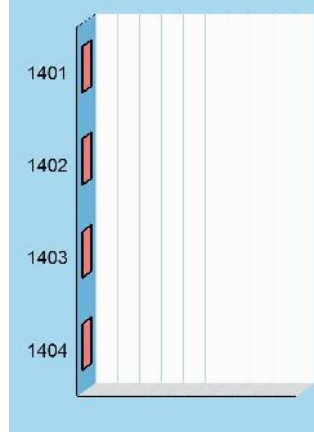
## Stanziamenti



## Composizione contabile dei Programmi 2019

Previsioni di competenza		Funzionam.	Investim.	Totale
1401 Industria, PMI e artigianato	(+)	0,00	0,00	0,00
1402 Commercio e distribuzione	(+)	0,00	0,00	0,00
1403 Ricerca e innovazione	(+)	0,00	0,00	0,00
1404 Reti e altri servizi pubblici	(+)	2.000,00	0,00	2.000,00
<b>Totale (al lordo FPV) (+)</b>				
		2.000,00	0,00	<b>2.000,00</b>
FPV per spese correnti (FPV/U)	(-)	0,00	-	
FPV per spese in C/cap (FPV/U)	(-)	-	0,00	
<b>Programmazione effettiva</b>				
		2.000,00	0,00	<b>2.000,00</b>

## Impegni



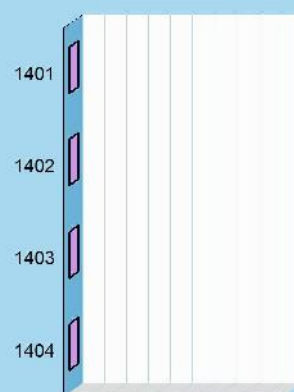
## Stato di realizzazione dei Programmi 2019

Destinazione della spesa		Stanziamenti	Impegni	% Impegnato
1401 Industria, PMI e artigianato	(+)	0,00	0,00	0,00%
1402 Commercio e distribuzione	(+)	0,00	0,00	0,00%
1403 Ricerca e innovazione	(+)	0,00	0,00	0,00%
1404 Reti e altri servizi pubblici	(+)	2.000,00	0,00	0,00%
<b>Totale (al lordo FPV) (+)</b>				
		2.000,00	0,00	-
FPV per spese correnti (FPV/U)	(-)	0,00	-	
FPV per spese in C/cap (FPV/U)	(-)	0,00	-	
<b>Programmazione effettiva</b>				
		2.000,00	0,00	-

## Grado di ultimazione dei Programmi 2019

Destinazione della spesa		Impegni	Pagamenti	% Pagato
1401 Industria, PMI e artigianato	(+)	0,00	0,00	0,00%
1402 Commercio e distribuzione	(+)	0,00	0,00	0,00%
1403 Ricerca e innovazione	(+)	0,00	0,00	0,00%
1404 Reti e altri servizi pubblici	(+)	0,00	0,00	0,00%
<b>Totale (al lordo FPV) (+)</b>				
		0,00	0,00	-
FPV per spese correnti (FPV/U)	(-)	-	-	
FPV per spese in C/cap (FPV/U)	(-)	-	-	
<b>Programmazione effettiva</b>				
		0,00	0,00	-

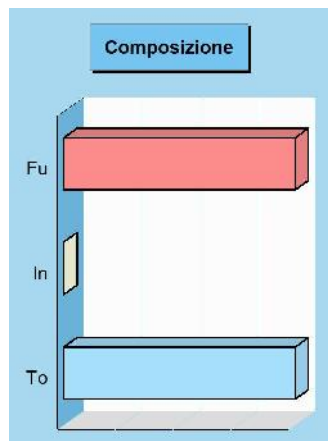
## Pagamenti



## Lavoro e formazione professionale

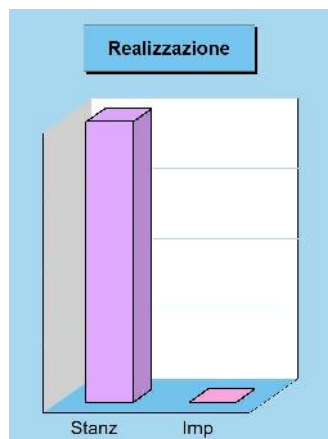
### Missione 15 e relativi programmi

I principali interventi nell'ambito del lavoro rientrano nelle competenze prioritarie di strutture che fanno riferimento allo stato, alla regione ed alla provincia. L'operatività dell'ente in questo contesto così particolare è quindi sussidiaria rispetto le prestazioni svolte da altri organismi della pubblica amministrazione. Partendo da questa premessa, l'ente locale può operare sia con interventi di supporto alle politiche attive di sostegno e promozione dell'occupazione, che mediante azioni volte al successivo inserimento del prestatore d'opera nel mercato del lavoro. I prospetti che seguono, con i corrispondenti grafici a lato, mostrano la situazione aggiornata dello stanziamento destinato alla missione insieme al relativo stato di realizzazione e grado di ultimazione.




#### Composizione contabile della Missione 2019

Previsioni di competenza		Funzionam.	Investim.	Totale
Correnti	(+)	20.000,00	-	
In conto capitale	(+)	-	0,00	
Attività finanziarie	(+)	-	0,00	
Rimborso prestiti	(+)	0,00	-	
Chiusura anticipazioni	(+)	0,00	-	
Totale (al lordo FPV)	(+)	20.000,00	0,00	<b>20.000,00</b>
FPV per spese correnti (FPV/U)	(-)	0,00	-	
FPV per spese in C/cap (FPV/U)	(-)	-	0,00	
Programmazione effettiva		20.000,00	0,00	<b>20.000,00</b>



#### Stato di realizzazione della Missione 2019

Destinazione della spesa		Stanzamenti	Impegni	% Impegnato
Correnti	(+)	20.000,00	0,00	
In conto capitale	(+)	0,00	0,00	
Attività finanziarie	(+)	0,00	0,00	
Rimborso prestiti	(+)	0,00	0,00	
Chiusura anticipazioni	(+)	0,00	0,00	
Totale (al lordo FPV)	(+)	20.000,00	0,00	<b>0,00</b>
FPV per spese correnti (FPV/U)	(-)	0,00	-	
FPV per spese C/cap (FPV/U)	(-)	0,00	-	
Programmazione effettiva		20.000,00	0,00	<b>0,00</b>

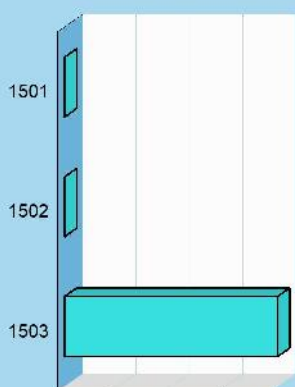


#### Grado di ultimazione della Missione 2019

Destinazione della spesa		Impegni	Pagamenti	% Pagato
Correnti	(+)	0,00	0,00	
In conto capitale	(+)	0,00	0,00	
Attività finanziarie	(+)	0,00	0,00	
Rimborso prestiti	(+)	0,00	0,00	
Chiusura anticipazioni	(+)	0,00	0,00	
Totale (al lordo FPV)	(+)	0,00	0,00	<b>0,00</b>
FPV per spese correnti (FPV/U)	(-)	-	-	
FPV per spese C/cap (FPV/U)	(-)	-	-	
Programmazione effettiva		0,00	0,00	<b>0,00</b>



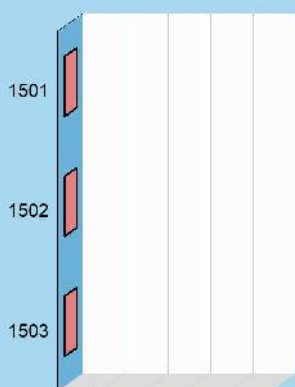
## Stanziamenti



## Composizione contabile dei Programmi 2019

Previsioni di competenza		Funzionam.	Investim.	Totale
1501 Sviluppo mercato del lavoro	(+)	0,00	0,00	0,00
1502 Formazione professionale	(+)	0,00	0,00	0,00
1503 Sostegno occupazione	(+)	20.000,00	0,00	20.000,00
Totale (al lordo FPV) (+)		20.000,00	0,00	<b>20.000,00</b>
FPV per spese correnti (FPV/U)	(-)	0,00	-	
FPV per spese in C/cap (FPV/U)	(-)	-	0,00	
Programmazione effettiva		20.000,00	0,00	<b>20.000,00</b>

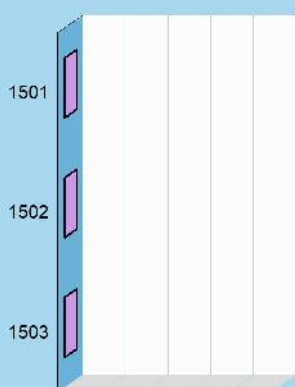
## Impegni



## Stato di realizzazione dei Programmi 2019

Destinazione della spesa		Stanziamenti	Impegni	% Impegnato
1501 Sviluppo mercato del lavoro	(+)	0,00	0,00	0,00%
1502 Formazione professionale	(+)	0,00	0,00	0,00%
1503 Sostegno occupazione	(+)	20.000,00	0,00	0,00%
Totale (al lordo FPV) (+)		20.000,00	0,00	-
FPV per spese correnti (FPV/U)	(-)	0,00	-	
FPV per spese in C/cap (FPV/U)	(-)	0,00	-	
Programmazione effettiva		20.000,00	0,00	-

## Pagamenti



## Grado di ultimazione dei Programmi 2019

Destinazione della spesa		Impegni	Pagamenti	% Pagato
1501 Sviluppo mercato del lavoro	(+)	0,00	0,00	0,00%
1502 Formazione professionale	(+)	0,00	0,00	0,00%
1503 Sostegno occupazione	(+)	0,00	0,00	0,00%
Totale (al lordo FPV) (+)		0,00	0,00	-
FPV per spese correnti (FPV/U)	(-)	-	-	
FPV per spese in C/cap (FPV/U)	(-)	-	-	
Programmazione effettiva		0,00	0,00	-

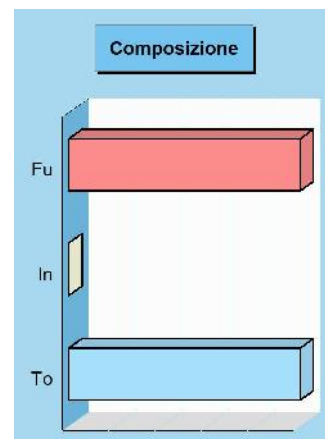
## Agricoltura e pesca

### Missione 16 e relativi programmi

Rientrano in questa Missione, con i relativi programmi, l'amministrazione, funzionamento e l'erogazione di servizi inerenti allo sviluppo sul territorio delle aree rurali, dei settori agricolo e agro-industriale, alimentare, forestale, zootecnico, della caccia, della pesca e dell'acquacoltura. Queste competenze, per altro secondarie rispetto l'attività prioritaria dell'ente locale, possono abbracciare sia la programmazione, coordinamento e monitoraggio delle politiche sul territorio, in accordo con la programmazione comunitaria e statale, oltre che regionale. I prospetti che seguono, con i corrispondenti grafici posti a lato, mostrano la situazione aggiornata dello stanziamento destinato alla missione insieme al relativo stato di realizzazione ed il grado di ultimazione.

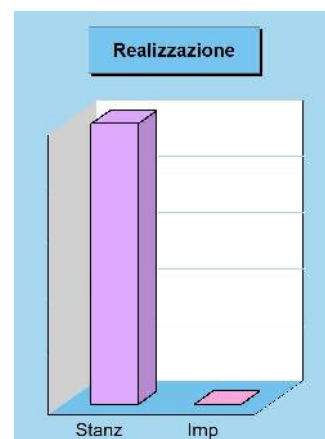
#### Composizione contabile della Missione 2019

Previsioni di competenza		Funzionam.	Investim.	Totale
Correnti	(+)	100,00	-	
In conto capitale	(+)	-	0,00	
Attività finanziarie	(+)	-	0,00	
Rimborso prestiti	(+)	0,00	-	
Chiusura anticipazioni	(+)	0,00	-	
Totale (al lordo FPV) (+)		100,00	0,00	100,00
FPV per spese correnti (FPV/U) (-)		0,00	-	
FPV per spese in C/cap (FPV/U) (-)		-	0,00	
Programmazione effettiva		100,00	0,00	100,00




#### Stato di realizzazione della Missione 2019

Destinazione della spesa		Stanziamenti	Impegni	% Impegnato
Correnti	(+)	100,00	0,00	
In conto capitale	(+)	0,00	0,00	
Attività finanziarie	(+)	0,00	0,00	
Rimborso prestiti	(+)	0,00	0,00	
Chiusura anticipazioni	(+)	0,00	0,00	
Totale (al lordo FPV) (+)		100,00	0,00	-
FPV per spese correnti (FPV/U) (-)		0,00	-	
FPV per spese in C/cap (FPV/U) (-)		0,00	-	
Programmazione effettiva		100,00	0,00	-



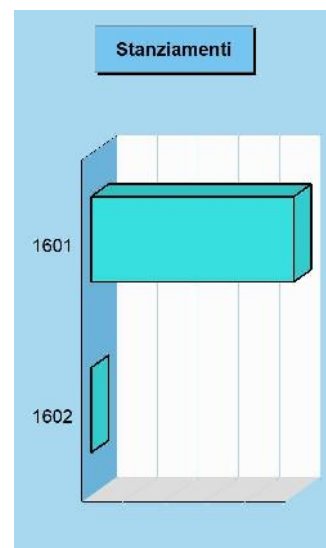
#### Grado di ultimazione della Missione 2019

Destinazione della spesa		Impegni	Pagamenti	% Pagato
Correnti	(+)	0,00	0,00	
In conto capitale	(+)	0,00	0,00	
Attività finanziarie	(+)	0,00	0,00	
Rimborso prestiti	(+)	0,00	0,00	
Chiusura anticipazioni	(+)	0,00	0,00	
Totale (al lordo FPV) (+)		0,00	0,00	-
FPV per spese correnti (FPV/U) (-)		-	-	
FPV per spese in C/cap (FPV/U) (-)		-	-	
Programmazione effettiva		0,00	0,00	-

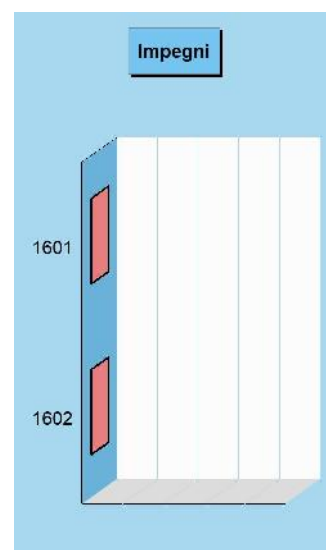


**Composizione contabile dei Programmi 2019**

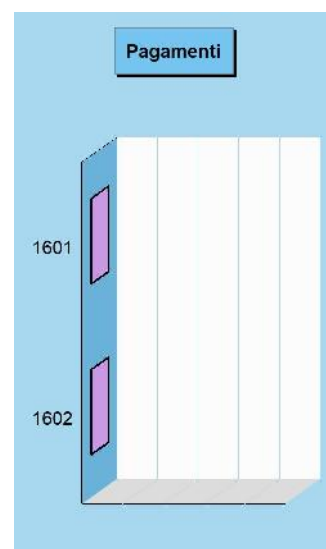
Previsioni di competenza		Funzionam.	Investim.	Totale
1601 Agricoltura e agroalimentare	(+)	100,00	0,00	100,00
1602 Caccia e pesca	(+)	0,00	0,00	0,00
<b>Totale (al lordo FPV) (+)</b>				
		100,00	<b>0,00</b>	<b>100,00</b>
FPV per spese correnti (FPV/U)	(-)	0,00	-	
FPV per spese in C/cap (FPV/U)	(-)	-	0,00	
<b>Programmazione effettiva</b>				
		100,00	0,00	<b>100,00</b>

**Stato di realizzazione dei Programmi 2019**

Destinazione della spesa		Stanziamenti	Impegni	% Impegnato
1601 Agricoltura e agroalimentare	(+)	100,00	0,00	0,00%
1602 Caccia e pesca	(+)	0,00	0,00	0,00%
<b>Totale (al lordo FPV) (+)</b>				
		100,00	0,00	-
FPV per spese correnti (FPV/U)	(-)	0,00	-	
FPV per spese in C/cap (FPV/U)	(-)	0,00	-	
<b>Programmazione effettiva</b>				
		100,00	0,00	-

**Grado di ultimazione dei Programmi 2019**

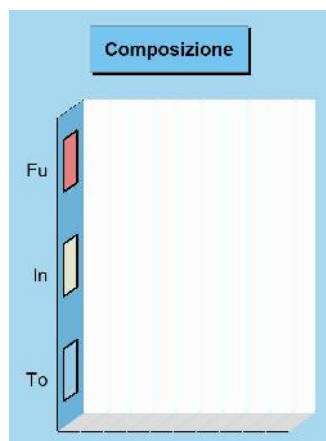
Destinazione della spesa		Impegni	Pagamenti	% Pagato
1601 Agricoltura e agroalimentare	(+)	0,00	0,00	0,00%
1602 Caccia e pesca	(+)	0,00	0,00	0,00%
<b>Totale (al lordo FPV) (+)</b>				
		0,00	0,00	-
FPV per spese correnti (FPV/U)	(-)	-	-	
FPV per spese in C/cap (FPV/U)	(-)	-	-	
<b>Programmazione effettiva</b>				
		0,00	0,00	-



## Energia e fonti energetiche

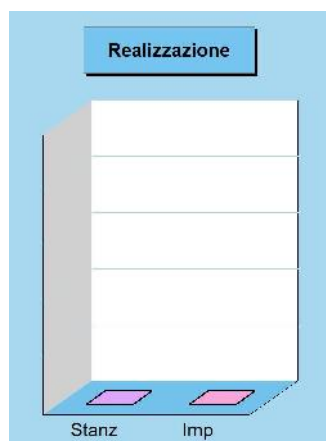
### Missione 17 e relativi programmi

L'organizzazione di mezzi strumentali ed umani richiesti per l'esercizio di attività produttive o distributive, come la produzione o l'erogazione del gas metano, dell'elettricità e del teleriscaldamento, hanno bisogno di un bagaglio di conoscenze economiche ed aziendali molto specifiche. Si tratta di attività produttive che sono spesso gestite da società a capitale pubblico più che da servizi gestiti in economia. Queste competenze possono estendersi fino ad abbracciare le attività per incentivare l'uso razionale dell'energia e l'utilizzo delle fonti rinnovabili. I prospetti seguenti, con i corrispondenti grafici posti a lato, mostrano la situazione aggiornata dello stanziamento destinato alla missione e programmi, insieme al relativo stato di realizzazione e grado di ultimazione.



#### Composizione contabile della Missione 2019

Previsioni di competenza		Funzionam.	Investim.	Totale
Correnti	(+)	0,00	-	
In conto capitale	(+)	-	0,00	
Attività finanziarie	(+)	-	0,00	
Rimborso prestiti	(+)	0,00	-	
Chiusura anticipazioni	(+)	0,00	-	
Totale (al lordo FPV) (+)		0,00	0,00	<b>0,00</b>
FPV per spese correnti (FPV/U) (-)		0,00	-	
FPV per spese in C/cap (FPV/U) (-)		-	0,00	
Programmazione effettiva		0,00	0,00	<b>0,00</b>




#### Stato di realizzazione della Missione 2019

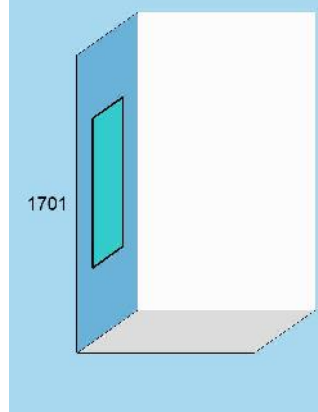
Destinazione della spesa		Stanzamenti	Impegni	% Impegnato
Correnti	(+)	0,00	0,00	
In conto capitale	(+)	0,00	0,00	
Attività finanziarie	(+)	0,00	0,00	
Rimborso prestiti	(+)	0,00	0,00	
Chiusura anticipazioni	(+)	0,00	0,00	
Totale (al lordo FPV) (+)		0,00	0,00	<b>0,00</b>
FPV per spese correnti (FPV/U) (-)		0,00	-	
FPV per spese in C/cap (FPV/U) (-)		0,00	-	
Programmazione effettiva		0,00	0,00	<b>0,00</b>

#### Grado di ultimazione della Missione 2019

Destinazione della spesa		Impegni	Pagamenti	% Pagato
Correnti	(+)	0,00	0,00	
In conto capitale	(+)	0,00	0,00	
Attività finanziarie	(+)	0,00	0,00	
Rimborso prestiti	(+)	0,00	0,00	
Chiusura anticipazioni	(+)	0,00	0,00	
Totale (al lordo FPV) (+)		0,00	0,00	<b>0,00</b>
FPV per spese correnti (FPV/U) (-)		-	-	
FPV per spese in C/cap (FPV/U) (-)		-	-	
Programmazione effettiva		0,00	0,00	<b>0,00</b>



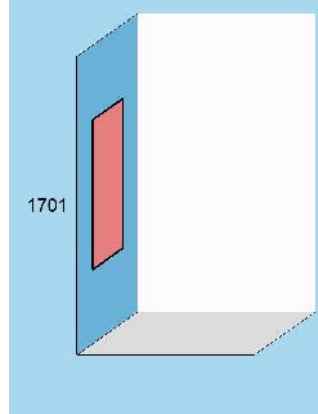
## Stanziameti



## Composizione contabile dei Programmi 2019

Previsioni di competenza		Funzionam.	Investim.	Totale
1701 Fonti energetiche	(+)	0,00	0,00	0,00
Totale (al lordo FPV) (+)		0,00	0,00	<b>0,00</b>
FPV per spese correnti (FPV/U)	(-)	0,00	-	
FPV per spese in C/cap (FPV/U)	(-)	-	0,00	
Programmazione effettiva		0,00	0,00	<b>0,00</b>

## Impegni



## Stato di realizzazione dei Programmi 2019

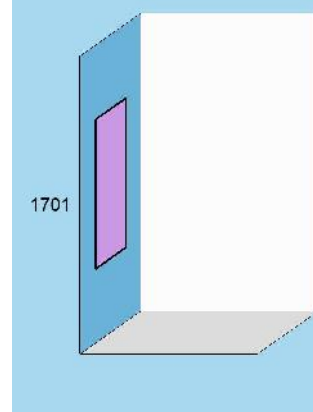
Destinazione della spesa		Stanziameti	Impegni	% Impegnato
1701 Fonti energetiche	(+)	0,00	0,00	0,00%
Totale (al lordo FPV) (+)		0,00	0,00	-
FPV per spese correnti (FPV/U)	(-)	0,00	-	
FPV per spese in C/cap (FPV/U)	(-)	0,00	-	
Programmazione effettiva		0,00	0,00	-

## Grado di ultimazione dei Programmi 2019

Destinazione della spesa		Impegni	Pagamenti	% Pagato
1701 Fonti energetiche	(+)	0,00	0,00	0,00%

Totale (al lordo FPV) (+)		0,00	0,00	-
FPV per spese correnti (FPV/U)	(-)	-	-	
FPV per spese in C/cap (FPV/U)	(-)	-	-	
Programmazione effettiva		0,00	0,00	-

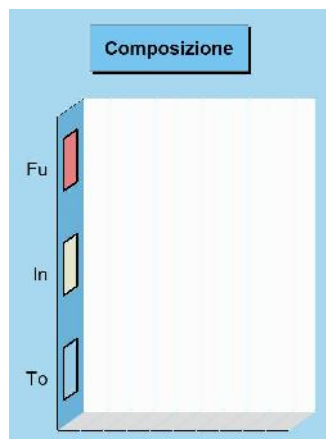
## Pagamenti



## Relazioni con autonomie locali

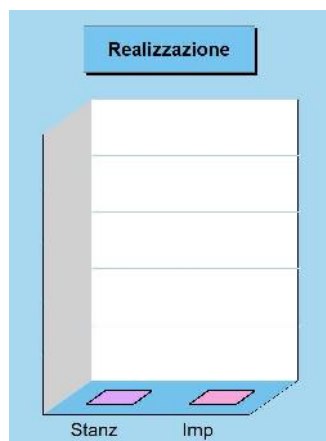
### Missione 18 e relativi programmi

Questa missione, insieme all'analoga dedicata ai rapporti sviluppati con l'estero, delimita un ambito operativo teso a promuovere lo sviluppo di relazioni intersettoriali con enti, strutture e organizzazioni che presentano gradi di affinità o di sussidiarietà, e questo sia per quanto riguarda le finalità istituzionali che per le modalità di intervento operativo sul territorio. Rientrano in questo contesto le erogazioni verso altre amministrazioni per finanziamenti non riconducibili a specifiche missioni, i trasferimenti perequativi e per interventi in attuazione del federalismo fiscale. I prospetti che seguono, con i corrispondenti grafici, mostrano la situazione aggiornata dello stanziamento destinato alla missione insieme al relativo stato di realizzazione e grado di ultimazione.



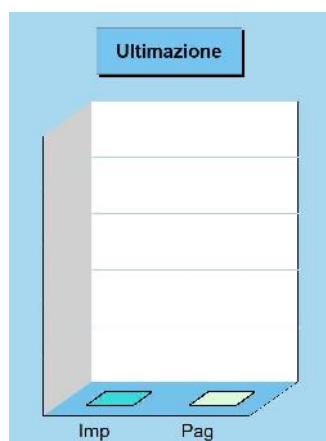
#### Composizione contabile della Missione 2019

Previsioni di competenza		Funzionam.	Investim.	Totale
Correnti	(+)	0,00	-	
In conto capitale	(+)	-	0,00	
Attività finanziarie	(+)	-	0,00	
Rimborso prestiti	(+)	0,00	-	
Chiusura anticipazioni	(+)	0,00	-	
Totale (al lordo FPV)	(+)	0,00	0,00	<b>0,00</b>
FPV per spese correnti (FPV/U)	(-)	0,00	-	
FPV per spese in C/cap (FPV/U)	(-)	-	0,00	
Programmazione effettiva		0,00	0,00	<b>0,00</b>



#### Stato di realizzazione della Missione 2019

Destinazione della spesa		Stanzamenti	Impegni	% Impegnato
Correnti	(+)	0,00	0,00	
In conto capitale	(+)	0,00	0,00	
Attività finanziarie	(+)	0,00	0,00	
Rimborso prestiti	(+)	0,00	0,00	
Chiusura anticipazioni	(+)	0,00	0,00	
Totale (al lordo FPV)	(+)	0,00	0,00	<b>0,00</b>
FPV per spese correnti (FPV/U)	(-)	0,00	-	
FPV per spese C/cap (FPV/U)	(-)	0,00	-	
Programmazione effettiva		0,00	0,00	<b>0,00</b>

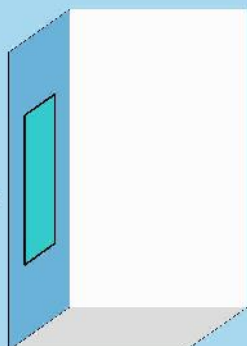


#### Grado di ultimazione della Missione 2019

Destinazione della spesa		Impegni	Pagamenti	% Pagato
Correnti	(+)	0,00	0,00	
In conto capitale	(+)	0,00	0,00	
Attività finanziarie	(+)	0,00	0,00	
Rimborso prestiti	(+)	0,00	0,00	
Chiusura anticipazioni	(+)	0,00	0,00	
Totale (al lordo FPV)	(+)	0,00	0,00	<b>0,00</b>
FPV per spese correnti (FPV/U)	(-)	-	-	
FPV per spese C/cap (FPV/U)	(-)	-	-	
Programmazione effettiva		0,00	0,00	<b>0,00</b>

## Stanziameti

1801

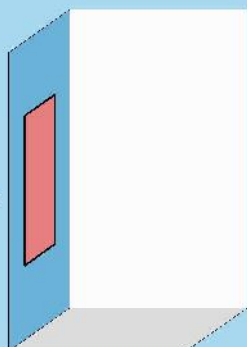


## Composizione contabile dei Programmi 2019

Previsioni di competenza		Funzionam.	Investim.	Totale
1801 Autonomie territoriali	(+)	0,00	0,00	0,00
Totale (al lordo FPV) (+)		0,00	0,00	<b>0,00</b>
FPV per spese correnti (FPV/U)	(-)	0,00	-	
FPV per spese in C/cap (FPV/U)	(-)	-	0,00	
Programmazione effettiva		0,00	0,00	<b>0,00</b>

## Impegni

1801

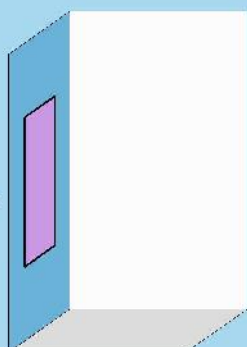


## Stato di realizzazione dei Programmi 2019

Destinazione della spesa		Stanziameti	Impegni	% Impegnato
1801 Autonomie territoriali	(+)	0,00	0,00	0,00%
Totale (al lordo FPV) (+)		0,00	0,00	-
FPV per spese correnti (FPV/U)	(-)	0,00	-	
FPV per spese in C/cap (FPV/U)	(-)	0,00	-	
Programmazione effettiva		0,00	0,00	-

## Pagamenti

1801



## Grado di ultimazione dei Programmi 2019

Destinazione della spesa		Impegni	Pagamenti	% Pagato
1801 Autonomie territoriali	(+)	0,00	0,00	0,00%
Totale (al lordo FPV) (+)		0,00	0,00	-
FPV per spese correnti (FPV/U)	(-)	-	-	
FPV per spese in C/cap (FPV/U)	(-)	-	-	
Programmazione effettiva		0,00	0,00	-

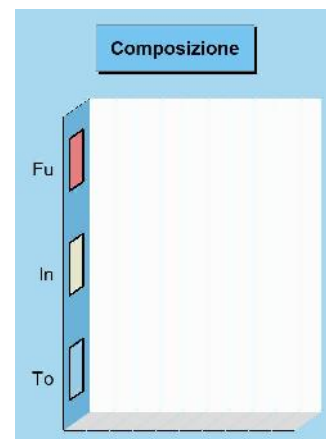
## Relazioni internazionali

### Missione 19 e relativi programmi

Il contesto in cui opera la missione è molto particolare ed è connesso a situazioni specifiche dove, per effetto di affinità culturali, storiche o sociali, oppure in seguito alla presenza di sinergie economiche o contiguità territoriali, l'ente locale si trova ad operare al di fuori del contesto nazionale. Sono caratteristiche presenti in un numero limitato di enti. In questo caso, gli interventi possono abbracciare l'amministrazione e il funzionamento delle attività per i rapporti e la partecipazione ad associazioni internazionali di regioni ed enti locali anche a carattere transfrontaliero. I prospetti che seguono, con i grafici posti a lato, mostrano la situazione aggiornata dello stanziamento destinato alla missione insieme al relativo stato di realizzazione e il grado di ultimazione.


#### Composizione contabile della Missione 2019

Previsioni di competenza		Funzionam.	Investim.	Totale
Correnti	(+)	0,00	-	
In conto capitale	(+)	-	0,00	
Attività finanziarie	(+)	-	0,00	
Rimborso prestiti	(+)	0,00	-	
Chiusura anticipazioni	(+)	0,00	-	
Totale (al lordo FPV) (+)		0,00	<b>0,00</b>	<b>0,00</b>
FPV per spese correnti (FPV/U) (-)		0,00	-	
FPV per spese in C/cap (FPV/U) (-)		-	0,00	
Programmazione effettiva		0,00	0,00	<b>0,00</b>




#### Stato di realizzazione della Missione 2019

Destinazione della spesa		Stanziamenti	Impegni	% Impegnato
Correnti	(+)	0,00	0,00	
In conto capitale	(+)	0,00	0,00	
Attività finanziarie	(+)	0,00	0,00	
Rimborso prestiti	(+)	0,00	0,00	
Chiusura anticipazioni	(+)	0,00	0,00	
Totale (al lordo FPV) (+)		0,00	0,00	-
FPV per spese correnti (FPV/U) (-)		0,00	-	
FPV per spese in C/cap (FPV/U) (-)		0,00	-	
Programmazione effettiva		0,00	0,00	-



#### Grado di ultimazione della Missione 2019

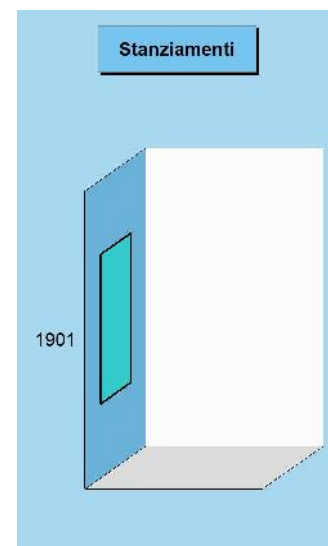
Destinazione della spesa		Impegni	Pagamenti	% Pagato
Correnti	(+)	0,00	0,00	
In conto capitale	(+)	0,00	0,00	
Attività finanziarie	(+)	0,00	0,00	
Rimborso prestiti	(+)	0,00	0,00	
Chiusura anticipazioni	(+)	0,00	0,00	
Totale (al lordo FPV) (+)		0,00	0,00	-
FPV per spese correnti (FPV/U) (-)		-	-	
FPV per spese in C/cap (FPV/U) (-)		-	-	
Programmazione effettiva		0,00	0,00	-



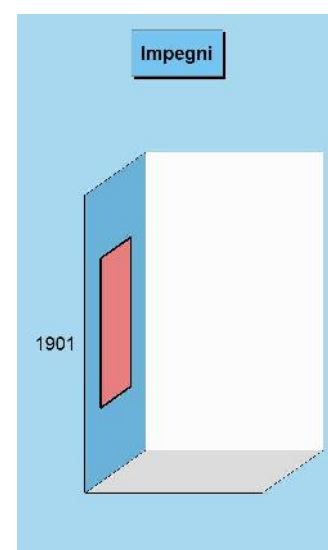


**Composizione contabile dei Programmi 2019**

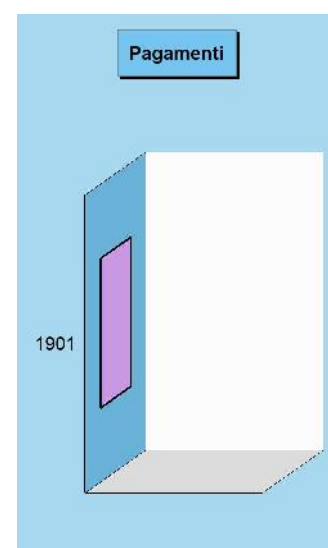
Previsioni di competenza		Funzionam.	Investim.	Totale
1901 Relazioni internazionali	(+)	0,00	0,00	0,00
Totale (al lordo FPV) (+)		0,00	<b>0,00</b>	<b>0,00</b>
FPV per spese correnti (FPV/U)	(-)	0,00	-	
FPV per spese in C/cap (FPV/U)	(-)	-	0,00	
Programmazione effettiva		0,00	0,00	<b>0,00</b>

**Stato di realizzazione dei Programmi 2019**

Destinazione della spesa		Stanziameti	Impegni	% Impegnato
1901 Relazioni internazionali	(+)	0,00	0,00	0,00%
Totale (al lordo FPV) (+)		0,00	0,00	-
FPV per spese correnti (FPV/U)	(-)	0,00	-	
FPV per spese in C/cap (FPV/U)	(-)	0,00	-	
Programmazione effettiva		0,00	0,00	-

**Grado di ultimazione dei Programmi 2019**

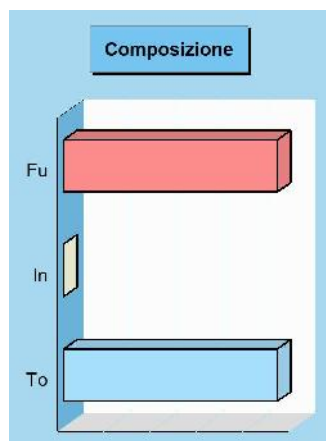
Destinazione della spesa		Impegni	Pagamenti	% Pagato
1901 Relazioni internazionali	(+)	0,00	0,00	0,00%
Totale (al lordo FPV) (+)		0,00	0,00	-
FPV per spese correnti (FPV/U)	(-)	-	-	
FPV per spese in C/cap (FPV/U)	(-)	-	-	
Programmazione effettiva		0,00	0,00	-



## Fondi e accantonamenti

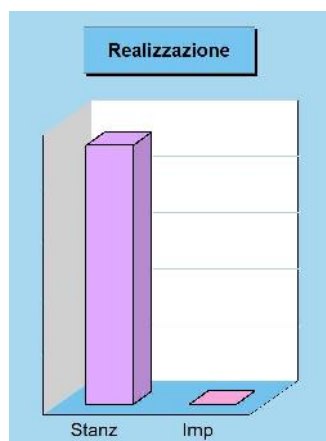
### Missione 20 e relativi programmi

Questa missione, dal contenuto prettamente contabile, è destinata ad evidenziare gli importi degli stanziamenti di spesa per accantonamenti al fondo di riserva per spese impreviste ed al fondo svalutazione crediti di dubbia esigibilità. Per quanto riguarda questa ultima posta, in presenza di crediti di dubbia esigibilità l'ente effettua un accantonamento al fondo svalutazione crediti vincolando a tal fine una quota dell'avanzo di amministrazione. Il valore complessivo del fondo dipende dalla dimensione degli stanziamenti relativi ai crediti che presumibilmente si formeranno nell'esercizio entrante. I prospetti seguenti, con i corrispondenti grafici, mostrano la situazione aggiornata dello stanziamento insieme al relativo stato di realizzazione ed il grado di ultimazione.



#### Composizione contabile della Missione 2019

Previsioni di competenza		Funzionam.	Investim.	Totale
Correnti	(+)	23.089,57	-	
In conto capitale	(+)	-	0,00	
Attività finanziarie	(+)	-	0,00	
Rimborso prestiti	(+)	0,00	-	
Chiusura anticipazioni	(+)	0,00	-	
Totale (al lordo FPV)	(+)	23.089,57	0,00	<b>23.089,57</b>
FPV per spese correnti (FPV/U)	(-)	0,00	-	
FPV per spese in C/cap (FPV/U)	(-)	-	0,00	
Programmazione effettiva		23.089,57	0,00	<b>23.089,57</b>




#### Stato di realizzazione della Missione 2019

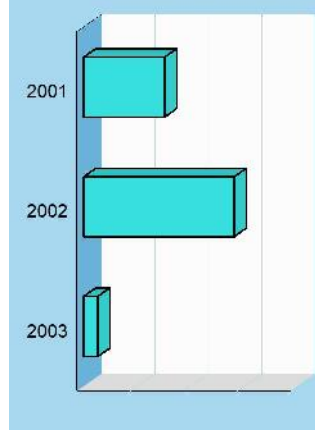
Destinazione della spesa		Stanziamenti	Impegni	% Impegnato
Correnti	(+)	23.089,57	0,00	
In conto capitale	(+)	0,00	0,00	
Attività finanziarie	(+)	0,00	0,00	
Rimborso prestiti	(+)	0,00	0,00	
Chiusura anticipazioni	(+)	0,00	0,00	
Totale (al lordo FPV)	(+)	23.089,57	0,00	<b>0,00</b>
FPV per spese correnti (FPV/U)	(-)	0,00	-	
FPV per spese in C/cap (FPV/U)	(-)	0,00	-	
Programmazione effettiva		23.089,57	0,00	<b>0,00</b>

#### Grado di ultimazione della Missione 2019

Destinazione della spesa		Impegni	Pagamenti	% Pagato
Correnti	(+)	0,00	0,00	
In conto capitale	(+)	0,00	0,00	
Attività finanziarie	(+)	0,00	0,00	
Rimborso prestiti	(+)	0,00	0,00	
Chiusura anticipazioni	(+)	0,00	0,00	
Totale (al lordo FPV)	(+)	0,00	0,00	<b>0,00</b>
FPV per spese correnti (FPV/U)	(-)	-	-	
FPV per spese in C/cap (FPV/U)	(-)	-	-	
Programmazione effettiva		0,00	0,00	<b>0,00</b>



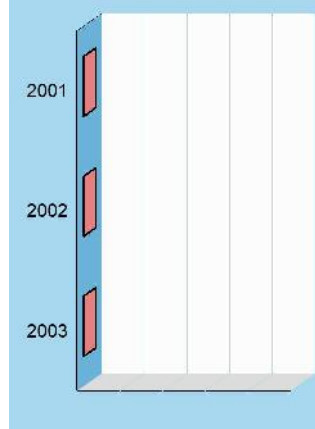
## Stanziameti



## Composizione contabile dei Programmi 2019

Previsioni di competenza		Funzionam.	Investim.	Totale
2001 Fondo di riserva	(+)	7.599,47	0,00	7.599,47
2002 Fondo crediti dubbia esigibilità	(+)	14.157,10	0,00	14.157,10
2003 Altri fondi	(+)	1.333,00	0,00	1.333,00
Totale (al lordo FPV) (+)		23.089,57	0,00	<b>23.089,57</b>
FPV per spese correnti (FPV/U)	(-)	0,00	-	
FPV per spese in C/cap (FPV/U)	(-)	-	0,00	
Programmazione effettiva		23.089,57	0,00	<b>23.089,57</b>

## Impegni



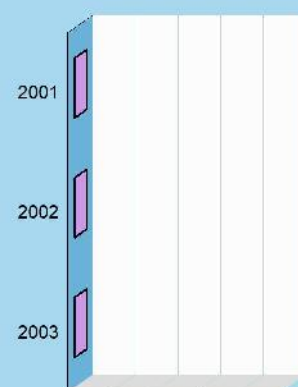
## Stato di realizzazione dei Programmi 2019

Destinazione della spesa		Stanziameti	Impegni	% Impegnato
2001 Fondo di riserva	(+)	7.599,47	0,00	0,00%
2002 Fondo crediti dubbia esigibilità	(+)	14.157,10	0,00	0,00%
2003 Altri fondi	(+)	1.333,00	0,00	0,00%
Totale (al lordo FPV) (+)		23.089,57	0,00	-
FPV per spese correnti (FPV/U)	(-)	0,00	-	
FPV per spese in C/cap (FPV/U)	(-)	0,00	-	
Programmazione effettiva		23.089,57	0,00	-

## Grado di ultimazione dei Programmi 2019

Destinazione della spesa		Impegni	Pagamenti	% Pagato
2001 Fondo di riserva	(+)	0,00	0,00	0,00%
2002 Fondo crediti dubbia esigibilità	(+)	0,00	0,00	0,00%
2003 Altri fondi	(+)	0,00	0,00	0,00%
Totale (al lordo FPV) (+)		0,00	0,00	-
FPV per spese correnti (FPV/U)	(-)	-	-	
FPV per spese in C/cap (FPV/U)	(-)	-	-	
Programmazione effettiva		0,00	0,00	-

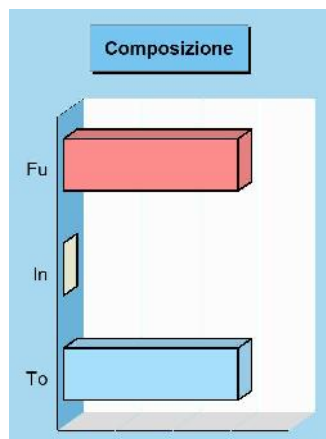
## Pagamenti



## Debito pubblico

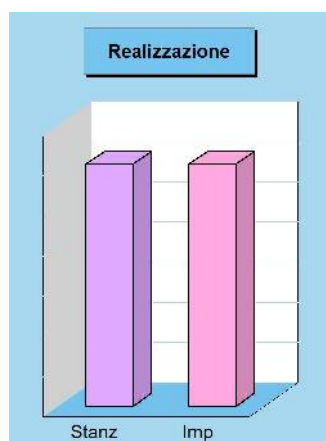
### Missione 50 e relativi programmi

La missione, di stretta natura finanziaria, è destinata a contenere gli stanziamenti di spesa destinati al futuro pagamento delle quote interessi e capitale sui mutui e sui prestiti assunti dall'ente con relative spese accessorie, oltre alle anticipazioni straordinarie. In luogo di questa impostazione cumulativa, la norma contabile prevede la possibile allocazione degli oneri del debito pubblico in modo frazionato dentro la missione di appartenenza. Rientrano in questo ambito le spese per il pagamento degli interessi e capitale a breve, medio o lungo termine, comunque acquisito. I prospetti ed i grafici mostrano la situazione aggiornata dello stanziamento destinato alla missione insieme al relativo stato di realizzazione ed il grado di ultimazione.



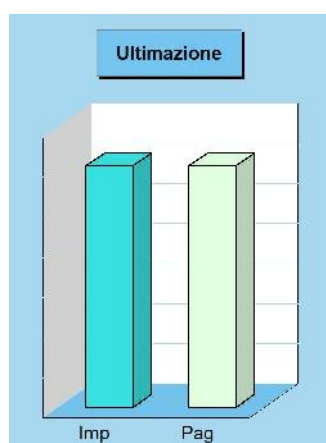
#### Composizione contabile della Missione 2019

Previsioni di competenza		Funzionam.	Investim.	Totale
Correnti	(+)	0,00	-	
In conto capitale	(+)	-	0,00	
Attività finanziarie	(+)	-	0,00	
Rimborso prestiti	(+)	60.282,42	-	
Chiusura anticipazioni	(+)	0,00	-	
Totale (al lordo FPV)	(+)	60.282,42	0,00	<b>60.282,42</b>
FPV per spese correnti (FPV/U)	(-)	0,00	-	
FPV per spese in C/cap (FPV/U)	(-)	-	0,00	
Programmazione effettiva		60.282,42	0,00	<b>60.282,42</b>



#### Stato di realizzazione della Missione 2019

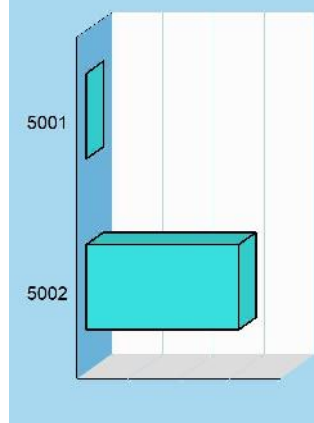
Destinazione della spesa		Stanzamenti	Impegni	% Impegnato
Correnti	(+)	0,00	0,00	
In conto capitale	(+)	0,00	0,00	
Attività finanziarie	(+)	0,00	0,00	
Rimborso prestiti	(+)	60.282,42	60.282,42	
Chiusura anticipazioni	(+)	0,00	0,00	
Totale (al lordo FPV)	(+)	60.282,42	60.282,42	<b>100,00</b>
FPV per spese correnti (FPV/U)	(-)	0,00	-	
FPV per spese C/cap (FPV/U)	(-)	0,00	-	
Programmazione effettiva		60.282,42	60.282,42	<b>100,00</b>



#### Grado di ultimazione della Missione 2019

Destinazione della spesa		Impegni	Pagamenti	% Pagato
Correnti	(+)	0,00	0,00	
In conto capitale	(+)	0,00	0,00	
Attività finanziarie	(+)	0,00	0,00	
Rimborso prestiti	(+)	60.282,42	60.282,42	
Chiusura anticipazioni	(+)	0,00	0,00	
Totale (al lordo FPV)	(+)	60.282,42	60.282,42	<b>100,00</b>
FPV per spese correnti (FPV/U)	(-)	-	-	
FPV per spese C/cap (FPV/U)	(-)	-	-	
Programmazione effettiva		60.282,42	60.282,42	<b>100,00</b>

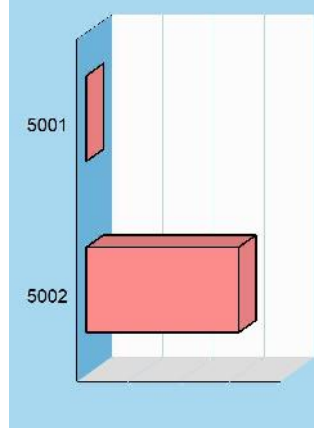
## Stanziamenti



## Composizione contabile dei Programmi 2019

Previsioni di competenza	Funzionam.	Investim.	Totale
5001 Interessi su mutui e obbligazioni (+)	0,00	0,00	0,00
5002 Capitale su mutui e obbligazioni (+)	60.282,42	0,00	60.282,42
<b>Totale (al lordo FPV) (+)</b>	<b>60.282,42</b>	<b>0,00</b>	<b>60.282,42</b>
FPV per spese correnti (FPV/U) (-)	0,00	-	
FPV per spese in C/cap (FPV/U) (-)	-	0,00	
<b>Programmazione effettiva</b>	<b>60.282,42</b>	<b>0,00</b>	<b>60.282,42</b>

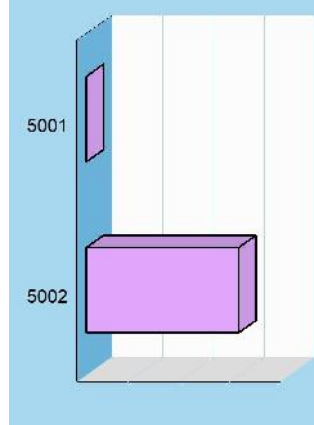
## Impegni



## Stato di realizzazione dei Programmi 2019

Destinazione della spesa	Stanziamenti	Impegni	% Impegnato
5001 Interessi su mutui e obbligazioni (+)	0,00	0,00	0,00%
5002 Capitale su mutui e obbligazioni (+)	60.282,42	60.282,42	100,00%
<b>Totale (al lordo FPV) (+)</b>	<b>60.282,42</b>	<b>60.282,42</b>	<b>100,00%</b>
FPV per spese correnti (FPV/U) (-)	0,00	-	
FPV per spese in C/cap (FPV/U) (-)	0,00	-	
<b>Programmazione effettiva</b>	<b>60.282,42</b>	<b>60.282,42</b>	<b>100,00%</b>

## Pagamenti



## Grado di ultimazione dei Programmi 2019

Destinazione della spesa	Impegni	Pagamenti	% Pagato
5001 Interessi su mutui e obbligazioni (+)	0,00	0,00	0,00%
5002 Capitale su mutui e obbligazioni (+)	60.282,42	60.282,42	100,00%
<b>Totale (al lordo FPV) (+)</b>	<b>60.282,42</b>	<b>60.282,42</b>	<b>100,00%</b>
FPV per spese correnti (FPV/U) (-)	-	-	
FPV per spese in C/cap (FPV/U) (-)	-	-	
<b>Programmazione effettiva</b>	<b>60.282,42</b>	<b>60.282,42</b>	<b>100,00%</b>

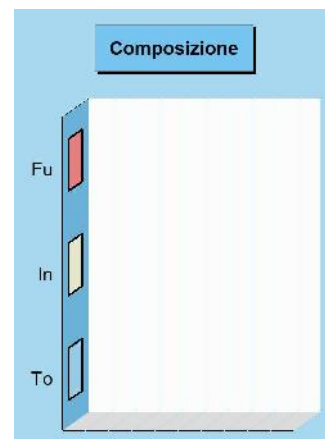
## Anticipazioni finanziarie

### Missione 60 e relativi programmi

Questa missione comprende le spese sostenute dall'ente per la restituzione delle risorse finanziarie anticipate dall'istituto di credito che svolge il servizio di tesoreria. Queste anticipazioni di fondi vengono concesse dal tesoriere per fronteggiare momentanee esigenze di cassa e di liquidità in seguito alla mancata corrispondenza tra previsioni di incasso e relativo fabbisogno di cassa per effettuare i pagamenti. In questo comparto sono collocate le previsioni di spesa per il pagamento degli interessi passivi addebitati all'ente in seguito all'avvenuto utilizzo dell'anticipazione di tesoreria. I prospetti ed i grafici che seguono, mostrano la situazione aggiornata dello stanziamento destinato alla missione insieme al relativo stato di realizzazione e il grado di ultimazione.


#### Composizione contabile della Missione 2019

Previsioni di competenza		Funzionam.	Investim.	Totale
Correnti	(+)	0,00	-	
In conto capitale	(+)	-	0,00	
Attività finanziarie	(+)	-	0,00	
Rimborso prestiti	(+)	0,00	-	
Chiusura anticipazioni	(+)	0,00	-	
Totale (al lordo FPV) (+)		0,00	<b>0,00</b>	<b>0,00</b>
FPV per spese correnti (FPV/U) (-)		0,00	-	
FPV per spese in C/cap (FPV/U) (-)		-	0,00	
Programmazione effettiva		0,00	0,00	<b>0,00</b>




#### Stato di realizzazione della Missione 2019

Destinazione della spesa		Stanziamenti	Impegni	% Impegnato
Correnti	(+)	0,00	0,00	
In conto capitale	(+)	0,00	0,00	
Attività finanziarie	(+)	0,00	0,00	
Rimborso prestiti	(+)	0,00	0,00	
Chiusura anticipazioni	(+)	0,00	0,00	
Totale (al lordo FPV) (+)		0,00	0,00	-
FPV per spese correnti (FPV/U) (-)		0,00	-	
FPV per spese in C/cap (FPV/U) (-)		0,00	-	
Programmazione effettiva		0,00	0,00	-



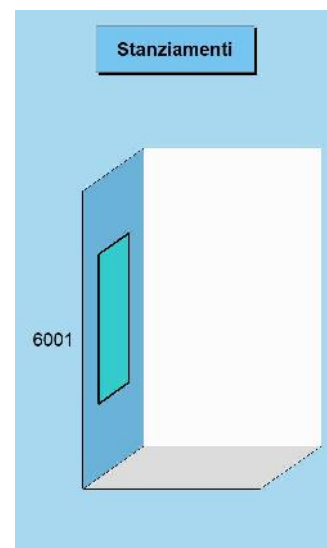
#### Grado di ultimazione della Missione 2019

Destinazione della spesa		Impegni	Pagamenti	% Pagato
Correnti	(+)	0,00	0,00	
In conto capitale	(+)	0,00	0,00	
Attività finanziarie	(+)	0,00	0,00	
Rimborso prestiti	(+)	0,00	0,00	
Chiusura anticipazioni	(+)	0,00	0,00	
Totale (al lordo FPV) (+)		0,00	0,00	-
FPV per spese correnti (FPV/U) (-)		-	-	
FPV per spese in C/cap (FPV/U) (-)		-	-	
Programmazione effettiva		0,00	0,00	-



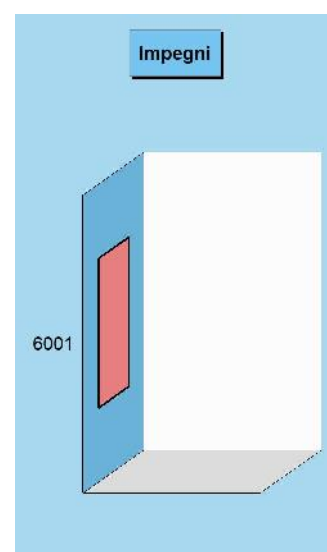
**Composizione contabile dei Programmi 2019**

Previsioni di competenza		Funzionam.	Investim.	Totale
6001 Anticipazione di tesoreria	(+)	0,00	0,00	0,00
Totale (al lordo FPV) (+)		0,00	<b>0,00</b>	<b>0,00</b>
FPV per spese correnti (FPV/U)	(-)	0,00	-	
FPV per spese in C/cap (FPV/U)	(-)	-	0,00	
Programmazione effettiva		0,00	0,00	<b>0,00</b>



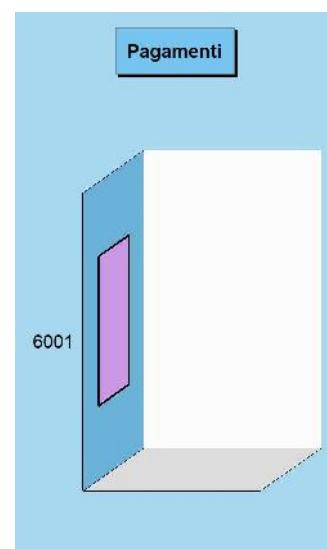
**Stato di realizzazione dei Programmi 2019**

Destinazione della spesa		Stanziamenti	Impegni	% Impegnato
6001 Anticipazione di tesoreria	(+)	0,00	0,00	0,00%
Totale (al lordo FPV) (+)		0,00	0,00	-
FPV per spese correnti (FPV/U)	(-)	0,00	-	
FPV per spese in C/cap (FPV/U)	(-)	0,00	-	
Programmazione effettiva		0,00	0,00	-



**Grado di ultimazione dei Programmi 2019**

Destinazione della spesa		Impegni	Pagamenti	% Pagato
6001 Anticipazione di tesoreria	(+)	0,00	0,00	0,00%
Totale (al lordo FPV) (+)		0,00	0,00	-
FPV per spese correnti (FPV/U)	(-)	-	-	
FPV per spese in C/cap (FPV/U)	(-)	-	-	
Programmazione effettiva		0,00	0,00	-





# **RISULTATI ECONOMICI E PATRIMONIALI D'ESERCIZIO**

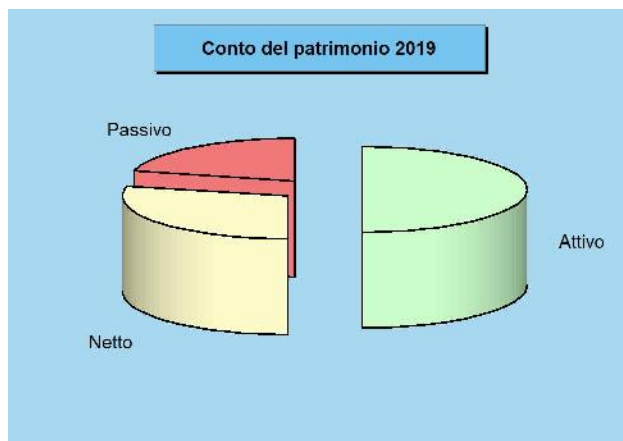




## Stato patrimoniale semplificato


### Attivo, passivo e patrimonio netto

Il C/patrimonio si compone di due sezioni che riportano le voci dell'attivo e del passivo e che determinano, come differenza, la ricchezza netta dell'ente. La prima sezione si sviluppa in senso verticale con una serie di classi che descrivono le voci riclassificate in virtù della capacità dei cespiti di trasformarsi più o meno rapidamente in denaro. L'elenco riporta prima i cespiti immobilizzati e termina con quelli ad elevata liquidità. La sezione del passivo indica, invece, una serie di classi definite con un criterio diverso dal precedente. La differenza è dovuta al fatto che il passivo, inteso in senso lato, comprende anche il patrimonio netto, una voce di sintesi che identifica il saldo tra la parte positiva del patrimonio (attivo) e quella invece negativa (passivo, in senso stretto).




### Attivo e tendenza in atto

Denominazione	2018	2019	Variazione
Crediti verso P.A fondo dotazione (+)	0,00	0,00	0,00
Immobilizzazioni immateriali (+)	0,00	0,00	0,00
Immobilizzazioni materiali (+)	0,00	6.444.797,84	6.444.797,84
Immobilizzazioni finanziarie (+)	0,00	177.905,91	177.905,91
Rimanenze (+)	0,00	0,00	0,00
Crediti (+)	0,00	613.989,11	613.989,11
Attività finanz.non immobilizzate (+)	0,00	0,00	0,00
Disponibilità liquide (+)	0,00	1.801.736,10	1.801.736,10
Ratei e risconti attivi (+)	0,00	0,00	0,00
<b>Totale</b>	<b>0,00</b>	<b>9.038.428,96</b>	<b>9.038.428,96</b>



### Passivo e tendenza in atto

Denominazione	2018	2019	Variazione
Fondo di dotazione (+)	0,00	926.299,30	926.299,30
Riserve (+)	0,00	4.267.516,58	4.267.516,58
Risultato economico esercizio (+)	0,00	0,00	0,00
<b>Patrimonio netto</b>	<b>0,00</b>	<b>5.193.815,88</b>	<b>5.193.815,88</b>
Fondo per rischi ed oneri (+)	0,00	116.333,00	116.333,00
Trattamento di fine rapporto (+)	0,00	0,00	0,00
Debiti (+)	0,00	930.485,90	930.485,90
Ratei e risconti passivi (+)	0,00	2.797.794,18	2.797.794,18
<b>Passivo (al netto PN)</b>	<b>0,00</b>	<b>3.844.613,08</b>	<b>3.844.613,08</b>
<b>Totale</b>	<b>0,00</b>	<b>9.038.428,96</b>	<b>9.038.428,96</b>



### Attivo

Denominazione	2019
Crediti verso P.A. fondo di dotazione (+)	0,00
Immobilizzazioni immateriali (+)	0,00
Immobilizzazioni materiali (+)	6.444.797,84
Immobilizzazioni finanziarie (+)	177.905,91
Rimanenze (+)	0,00
Crediti (+)	613.989,11
Attività finanziarie non immobilizzate (+)	0,00
Disponibilità liquide (+)	1.801.736,10
Ratei e risconti attivi (+)	0,00
<b>Totale</b>	<b>9.038.428,96</b>

### Passivo + Patrimonio netto

Denominazione	2019
Fondo di dotazione (+)	926.299,30
Riserve (+)	4.267.516,58
Risultato economico dell'esercizio (+)	0,00
<b>Patrimonio netto</b>	<b>5.193.815,88</b>
Fondo per rischi ed oneri (+)	116.333,00
Trattamento di fine rapporto (+)	0,00
Debiti (+)	930.485,90
Ratei e risconti passivi (+)	2.797.794,18
<b>Passivo (al netto PN)</b>	<b>3.844.613,08</b>
<b>Totale</b>	<b>9.038.428,96</b>

## Considerazioni e valutazioni

### LA NORMATIVA SULLA CONTABILITÀ ECONOMICO-PATRIMONIALE

La rilevazione dei fatti gestionali sotto il profilo economico-patrimoniale è prevista e disciplinata dall'art. 232 del D.Lgs. 267/2000, che così testualmente recita:

*"1. Gli enti locali garantiscono la rilevazione dei fatti gestionali sotto il profilo economico-patrimoniale nel rispetto del principio contabile generale n. 17 della competenza economica e dei principi applicati della contabilità economico-patrimoniale di cui agli allegati n. 1 e n. 4/3 del decreto legislativo 23 giugno 2011, n. 118, e successive modificazioni.*

*2. Gli enti locali con popolazione inferiore a 5.000 abitanti possono non tenere la contabilità economico-patrimoniale. Gli enti locali che optano per la facoltà di cui al primo periodo allegano al rendiconto una situazione patrimoniale al 31 dicembre dell'anno precedente redatta secondo lo schema di cui all'allegato n. 10 al decreto legislativo 23 giugno 2011, n. 118, e con modalità semplificate individuate con decreto del Ministero dell'economia e delle finanze, di concerto con il Ministero dell'interno e con la Presidenza del Consiglio dei ministri - Dipartimento per gli affari regionali, da emanare entro il 31 ottobre 2019, anche sulla base delle proposte formulate dalla Commissione per l'armonizzazione degli enti territoriali, istituita ai sensi dell'articolo 3-bis del citato decreto legislativo n. 118 del 2011."*

La nuova formulazione dell'articolo 232 deriva dal recente intervento sul tema della legge di conversione del decreto fiscale collegato alla Manovra di bilancio 2020 (legge n. 157 del 19/12/2019, pubblicata sulla Gazzetta Ufficiale n. 301 del 24/12/2019). In particolare l'art. 57 del decreto n. 124 del 26/10/2019, come riformulato dalla legge di conversione, è intervenuto sul testo dell'art. 232 del TUEL, sopprimendo nel primo periodo del comma 2 le parole 'fino all'esercizio 2019' e sostituendo pertanto il secondo periodo come segue: "Gli enti locali che optano per la facoltà di cui al primo periodo allegano al rendiconto una situazione patrimoniale al 31 dicembre dell'anno precedente". Tale facoltà (di non adottare la contabilità economico-patrimoniale) è pertanto riconosciuta ai soli enti locali con popolazione inferiore a 5.000 abitanti. Per effetto di tale norma la tenuta della C.E.P. per i piccoli enti diventa definitivamente facoltativa. Per quegli enti locali che, avvalendosi di detta facoltà, decidono di non tenere la C.E.P., permane però l'obbligo di redigere annualmente la situazione patrimoniale al 31 dicembre dell'anno precedente. La situazione patrimoniale al 31 dicembre dell'anno precedente dovrà essere predisposta secondo la modalità semplificata prevista dal nuovo decreto emanato dal M.E.F. in data 11 novembre 2019 (pubblicato sulla Gazzetta Ufficiale n. 283 del 03/12/2019). La situazione patrimoniale così ricostruita dovrà essere poi allegata alla deliberazione consiliare di approvazione del rendiconto dell'esercizio.

### IL DECRETO DEL MEF 11 NOVEMBRE 2019

Il decreto del MEF del 11 novembre 2019 stabilisce che gli enti locali con popolazione inferiore a 5.000 abitanti che rinviando la contabilità economico-patrimoniale allegano al rendiconto una situazione patrimoniale al 31/12 redatta secondo lo schema di cui all'allegato n. 10 del D.Lgs. 118/2011 con modalità semplificate definite dall'allegato A al decreto stesso. In tale allegato si specifica che la situazione patrimoniale dovrà essere elaborata utilizzando i dati: a) dell'inventario aggiornato alla data del 31 dicembre 2019, che consentono di determinare il valore delle voci della Situazione patrimoniale indicate nel paragrafo 2 dell'allegato A; b) del rendiconto 2019, ai fini della determinazione del valore delle voci della Situazione patrimoniale indicate nel paragrafo 3 dell'allegato A; c) dell'ultimo conto del patrimonio approvato, ai fini della determinazione del valore delle voci della Situazione patrimoniale indicate nel paragrafo 4 dell'allegato A; d) extra-contabili, ai fini della determinazione del valore delle voci della Situazione patrimoniale indicate nel paragrafo 5 dell'allegato A e per alcune voci delle disponibilità liquide.

Nello specifico il Comune di Doberdò del Lago ha utilizzato i dati ricavati da:

- a) l'inventario aggiornato alla data del 31/12/2019 così come approvato con determinazione n. 339 dd. 08/06/2020;
- b) il rendiconto 2019 in fase di approvazione, di cui alla presente relazione;
- c) il conto del patrimonio 2015 approvato assieme al rendiconto anno 2015 con deliberazione consiliare n. 24 dd. 07/04/2016;
- d) altri dati extra-contabili necessari: prospetti SIOPE, estratti conti corrente postali al 31/12/2019, dati della cassa economale al 31/12/2019, ...

Attraverso tali dati gli enti procedono preliminarmente alla elaborazione del modulo patrimoniale del piano dei conti integrato di cui all'allegato 6/3 al decreto legislativo n. 118 del 2011 alla data del 31 dicembre 2019, inserendo gli importi riguardanti le attività e le passività dell'ente. Successivamente, le voci del piano dei conti patrimoniale sono aggregate sulla base del raccordo individuato dal medesimo allegato n. 6/3 al decreto legislativo n. 118 del 2011, che individua le relazioni tra i codici del piano dei conti patrimoniale e le voci dello Stato patrimoniale. L'aggregazione delle voci del piano patrimoniale secondo tale raccordo consente di elaborare la situazione patrimoniale al 31 dicembre 2019.

Al fine di agevolare gli enti nell'elaborazione della Situazione patrimoniale 2019, è stato predisposto inoltre il file "Situazione patrimoniale 2019", disponibile nel sito internet della Ragioneria Generale dello Stato dedicato all'armonizzazione contabile degli enti territoriali sotto la voce "Documenti", che consente, in automatico, di aggregare le voci del piano patrimoniale e di raccordarle alle voci dello stato patrimoniale 2019. In altre parole, gli enti possono predisporre la propria situazione patrimoniale 2019 inserendo nei fogli elettronici di tale file le informazioni riguardanti le attività e le passività patrimoniali dell'ente secondo le modalità individuate ai paragrafi 2 e seguenti dell'allegato A.

Sulla base dei dati inseriti, il file provvede automaticamente all'elaborazione del modulo patrimoniale del piano dei conti integrato al 31 dicembre 2019 e all'elaborazione della Situazione patrimoniale al 31 dicembre 2019 da allegare al rendiconto 2019.

L'allegato A al decreto del MEF prevede inoltre che per l'esercizio 2019, al fine di semplificare l'elaborazione della Situazione patrimoniale, le seguenti voci possano essere valorizzate con importo pari a 0:

- AA Crediti vs. lo Stato ed altre Amministrazioni pubbliche per la partecipazione al fondo di dotazione;
- ACI Rimanenze;
- ACII1a Crediti da tributi destinati al finanziamento della sanità;
- ADI Ratei attivi;

- AD2 Risconti attivi;
- PAIIb Riserve da capitale;
- PAIII Risultato economico dell'esercizio;
- PD3 Acconti;
- PEI Ratei passivi;
- PEII1 Contributi agli investimenti;
- PEII2 Concessioni pluriennali;
- PEII3 Risconti passivi;
- Conti d'ordine.

Di conseguenza, sono valorizzate con importo pari a 0 le correlate voci del modulo patrimoniale del piano dei conti integrato.

Il Comune di Doberò del Lago ha ritenuto di sfruttare questa semplificazione, ad eccezione dei Contributi agli investimenti che sono stati valorizzati. Infatti, nonostante la complessità riscontrata nel ricostruire il valore dei trasferimenti che hanno contribuito al finanziamento delle immobilizzazioni, ponendo tale valore a 0 gli oneri per l'ammortamento di tali beni sarebbero rimasti interamente a carico degli esercizi successivi e, di conseguenza, a decorrere dall'esercizio 2020 non sarebbe stato più possibile sterilizzare il costo dell'ammortamento imputando al conto economico un provento da contributo agli investimenti del medesimo importo della quota di ammortamento (o rapportato alla percentuale di finanziamento).

Infine, sempre al fine di semplificare l'elaborazione della Situazione patrimoniale al 31 dicembre 2019, per tale esercizio non è obbligatoria:

- la compilazione della colonna "Anno -1" riguardante l'anno 2018;
- l'indicazione degli importi esigibili oltre l'esercizio successivo per le Immobilizzazioni finanziarie, i Crediti e i Debiti;
- l'indicazione degli importi relativi a beni indisponibili per le immobilizzazioni materiali.

Il Comune di Doberò del Lago ha usufruito della possibilità di non compilare la colonna "Anno -1" riguardante l'anno 2018.

Nei due paragrafi successivi vengono analizzate le principali voci dell'attivo e del passivo patrimoniale, alla luce delle indicazioni fornite dall'allegato A del MEF nei paragrafi 2, 3, 4 e 5.

## Stato Patrimoniale Attivo

### A) CREDITI VS. LO STATO E ALTRE AMMINISTRAZIONI PUBBLICHE

Si è ritenuto di avvalersi della facoltà data dall'allegato A al D.M.11/11/2019 e di valorizzare la voce con importo pari a 0.

A) CREDITI VS. LO STATO E ALTRE A.P.	0,00
<b>TOTALE CREDITI VS. PARTECIPANTI (A)</b>	<b>0,00</b>

### B) IMMOBILIZZAZIONI

Ai fini dell'elaborazione della Situazione patrimoniale al 31 dicembre 2019 di cui all'articolo 232, comma 2, del TUEL, è necessario che l'inventario risulti aggiornato. Il Comune di Doberdò del Lago con determinazione n. 339 dd. 08/06/2020 ha approvato l'aggiornamento degli inventari al 31/12/2019, dapprima classificati in base ai vecchi principi del DPR.194/1996 e quindi successivamente opportunamente riclassificati in base al piano dei conti integrato di cui all'allegato 6/3 al D.Lgs.118/2011 e rivalutati in base ai criteri stabili nel D.M. dd. 11/11/2019.

Alle voci dell'inventario aggiornato, comprese quelle riguardanti i beni demaniali e i beni immateriali, è stata applicata la codifica prevista per il modulo patrimoniale del piano dei conti integrato (allegato 6/3 al decreto legislativo n. 118 del 2011), evitando, anche attraverso l'inserimento di nuove voci, l'applicazione del criterio della prevalenza.

L'inventario comprende anche eventuali beni che sono entrati nella disponibilità dell'ente a seguito di un'operazione di leasing finanziario o di compravendita con "patto di riservato dominio" ai sensi dell'art. 1523 e ss del Cod. civ., da iscrivere con apposite voci che consentono di evidenziare che trattasi di beni non ancora di proprietà dell'ente.

All'inventario aggiornato sono stati applicati i seguenti criteri di valutazione:

Il patrimonio immobiliare e i terreni di proprietà dell'ente sono stati iscritti nell'inventario ad un valore pari al costo di acquisto, comprendente anche i costi accessori e le spese di manutenzione straordinarie, ovvero, se il costo di acquisto non era disponibile, al valore catastale. Nella Situazione patrimoniale 2019 e nei successivi stati patrimoniali dell'ente, tali beni sono iscritti al netto del fondo ammortamento.

Ai fini della valutazione del patrimonio immobiliare si richiama il paragrafo n. 4.18 del Principio applicato della contabilità economico patrimoniale, il quale prevede che "ai fini dell'ammortamento i terreni e gli edifici soprastanti sono contabilizzati separatamente anche se acquisiti congiuntamente", in quanto i terreni non sono oggetto di ammortamento. Nei casi in cui negli atti di provenienza degli edifici (rogiti o atti di trasferimento con indicazione del valore peritale) il valore dei terreni non risulti indicato in modo separato e distinto da quello dell'edificio soprastante, si applica il parametro forfettario del 20% al valore del bene. Quest'ultimo è il criterio applicato dal Comune di Doberdò del Lago nella riclassificazione/rivalutazione dei beni del patrimonio immobiliare in inventario alla data del 31/12/2019.

I terreni e alcuni particolari altri beni (materiali preziosi, beni culturali, ...) non sono oggetto di ammortamento. Per gli altri beni invece si applica i coefficienti di ammortamento di cui alla tabella n. 1 dell'allegato A al D.M. 11/11/2019.

Anche i beni mobili inventariati sono stati registrati nell'inventario al costo di acquisto, mentre nella Situazione patrimoniale sono iscritti al costo di acquisto al netto del fondo ammortamento cumulato nel tempo.

I dati dell'inventario aggiornato al 31 dicembre 2019 sono utilizzati per la valorizzazione delle seguenti voci dello schema di stato patrimoniale di cui all'allegato n. 10 al D.Lgs. 118/2011, comprese le relative sottovoci, escluse quelle riguardanti le immobilizzazioni in corso e acconti per le quali si rinvia a paragrafo successivo:

- 1) ABI Immobilizzazioni immateriali;
- 2) ABII e ABIII Immobilizzazioni materiali.

saldo al 31/12/2019

#### B) Immobilizzazioni

##### I) Immobilizzazioni immateriali

1) Costi di impianto e ampliamento	0,00
2) Costi di ricerca sviluppo e pubblicità	0,00
3) Diritti di brevetto ed utilizzazione opere dell'ingegno	0,00
4) Concessioni, licenze, marchi e diritti simile	0,00
5) Avviamento	0,00
6) Immobilizzazioni in corso ed acconti	0,00
9) Altre	0,00
<b>Totale immobilizzazioni immateriali</b>	<b>0,00</b>

##### Immobilizzazioni materiali

II) 1) Beni demaniali	<b>1.604.451,75</b>
1.1) Terreni	85.124,99
1.2) Fabbricati	190.776,90
1.3) Infrastrutture	1.039.488,32
1.9) Altri beni demaniali	289.061,54
III) 2) Altre immobilizzazioni materiali	<b>4.470.017,77</b>
2.1) Terreni	1.890.847,65
a) di cui in leasing finanziario	0,00
2.2) Fabbricati	2.448.714,73
a) di cui in leasing finanziario	0,00
2.3) Impianti e macchinari	0,00
a) di cui in leasing finanziario	0,00
2.4) Attrezzature industriali e commerciali	16.189,04
2.5) Mezzi di trasporto	77.288,91

2.6) Macchine per ufficio e hardware	3.626,99
2.7) Mobili e arredi	23.171,08
2.8) Infrastrutture	0,00
2.99) Altri beni materiali	10.179,37
3) Immobilizzazioni in corso ed acconti	<b>370.328,32</b>
<b>Totale immobilizzazioni materiali</b>	<b>6.444.797,84</b>

Le immobilizzazioni (materiali) in corso ed acconti riguardano i cespiti materiali di proprietà e nella piena disponibilità dell'ente ma non ancora inventariati e non ancora utilizzabili perché in fase di realizzazione o, sebbene realizzati, in attesa di essere utilizzati. La voce è stata valorizzata per un importo pari alla spesa liquidata o liquidabile nell'esercizio 2019 e negli esercizi precedenti per la realizzazione dei beni materiali, compresi gli eventuali costi di acquisto delle materie prime necessarie alla realizzazione del bene materiale e i costi diretti relativi alla costruzione in economia del bene.

#### IV) Immobilizzazioni finanziarie

a) Partecipazioni: l'allegato A al decreto specifica che le partecipazioni (che costituiscono immobilizzi) riguardanti le partecipazioni azionarie e non azionarie in enti e società controllate e partecipate detenute al 31 dicembre 2019, vengono iscritte nell'attivo patrimoniale sulla base del **criterio del costo di acquisto**, rettificato dalle perdite di valore che, alla data del 31 dicembre 2019, si ritengono durevoli, salva la possibilità, di valutare tali partecipazioni al "metodo del patrimonio netto" di cui all'art. 2426 n. 4 codice civile. Per le partecipazioni che non sono state acquistate attraverso operazioni di compravendita, cui non è possibile applicare il criterio del costo, si adotta il metodo del "valore del patrimonio netto". La voce comprende anche le partecipazioni al fondo di dotazione di enti istituiti senza conferire risorse, o che non hanno valore di liquidazione in quanto il loro statuto prevede che, in caso di scioglimento, il fondo di dotazione sia destinato a soggetti non controllati o partecipati dalla controllante/partecipante. Per evitare sopravvalutazioni del patrimonio, nella voce "altre riserve indisponibili" del patrimonio netto è iscritto il valore delle partecipazioni che non hanno valore di liquidazione registrato nell'attivo.

Nello specifico le partecipazioni sono state valutate al costo d'acquisto.

saldo al 31/12/2019

### B) Immobilizzazioni

#### IV) Immobilizzazioni finanziarie

1) Partecipazioni in	177.905,91
a) imprese controllate	0,00
b) imprese partecipate	177.905,91
c) altri soggetti	0,00
2) Crediti verso	
a) altre amministrazioni pubbliche	0,00
b) imprese controllate	0,00
c) imprese partecipate	0,00
d) altri soggetti	0,00
3) Altri titoli	0,00
<b>Totale immobilizzazioni finanziarie</b>	<b>177.905,91</b>

### C) ATTIVO CIRCOLANTE

L'attivo circolante comprende i beni non destinati a permanere durevolmente nell'ente e dunque rimanenze, crediti, attività finanziarie che non costituiscono immobilizzi e disponibilità liquide.

I) Rimanenze: si è ritenuto di avvalersi della facoltà data dall'allegato A al D.M.11/11/2019 e di valorizzare la voce con importo pari a 0.

II) Crediti: i crediti sono rilevati al netto del Fondo Svalutazione Crediti. Per ottenere le singole voci sono stati utilizzati i residui attivi derivanti dalla contabilità finanziaria, cui sono state apportate le rettifiche/integrazioni previste dall'allegato A al D.M. 11/11/2019.

III) Attività finanziarie che non costituiscono immobilizzi: il Comune di Doberdò del Lago non possiede titoli o partecipazioni a breve termine.

IV) Disponibilità liquide: le disponibilità liquide fanno riferimento al saldo di Tesoreria al 31/12/2019 desunto dal prospetto SIOPE relativo, ai saldi dei conti correnti postali che non sono stati riversati nel conto di tesoreria e al saldo della cassa economale, sempre al 31/12/2019.

saldo al 31/12/2019

### C) Attivo circolante

I) Rimanenze	0,00
<b>Totale rimanenze</b>	<b>0,00</b>
II) Crediti	
1) Crediti di natura tributaria	<b>11.899,29</b>
a) Crediti da tributi destinati al finanziamento della sanità	0,00
b) Altri crediti da tributi	11.899,29
c) Crediti da Fondi perequativi	0,00
2) Crediti per trasferimenti e contributi	<b>553.368,45</b>
a) verso amministrazioni pubbliche	552.437,70
b) imprese controllate	0,00
c) imprese partecipate	0,00

d) verso altri soggetti	930,75
3) Verso clienti ed utenti	<b>40.006,61</b>
4) Altri Crediti	<b>8.714,76</b>
a) verso l'erario	0,00
b) per attività svolta per c/terzi	3.439,65
c) altri	5.275,11
<b>Totale crediti</b>	<b>613.989,11</b>
<i>III) Attività finanziarie che non costituiscono immobilizzi</i>	
1) Partecipazioni	0,00
2) Altri titoli	0,00
<b>Totale attività finanziarie che non costituiscono immobilizzi</b>	<b>0,00</b>
<i>IV) Disponibilità liquide</i>	
1) Conto di tesoreria	<b>1.764.366,41</b>
a) Istituto tesoriere	1.764.366,41
b) presso Banca d'Italia	0,00
2) Altri depositi bancari e postali	34.901,28
3) Denaro e valori in cassa	2.468,41
4) Altri conti presso la tesoreria statale intestati all'ente	0,00
<b>Totale disponibilità liquide</b>	<b>1.801.736,10</b>
<b>TOTALE ATTIVO CIRCOLANTE (C)</b>	<b>2.415.725,21</b>

**D) RATEI E RISCONTI ATTIVI**

Il rateo attivo è la quota di ricavo di competenza dell'esercizio la cui manifestazione finanziaria avverrà in un esercizio successivo. I risconti attivi esprimono quote di costi rilevati integralmente nell'esercizio in corso od in precedenti esercizi e rappresentano la quota parte rinviata ad uno o più esercizi successivi.

Si è ritenuto di avvalersi della facoltà data dall'allegato A al D.M.11/11/2019 e di valorizzare la voce con importo pari a 0.

**D) RATEI E RISCONTI**

1) Ratei attivi	0,00
2) Risconti attivi	0,00
<b>TOTALE RATEI E RISCONTI (D)</b>	<b>0,00</b>

## Stato Patrimoniale Passivo

### DETTAGLIO DELLA COMPOSIZIONE DELLE VOCI COMPONENTI IL PATRIMONIO NETTO

Le voci delle riserve del patrimonio netto PAIIa, PAIIb e PAIIc possono essere determinate sulla base delle informazioni ricavabili dall'ultimo conto del patrimonio approvato.

In assenza di informazioni disponibili, le tre voci sono valorizzate a 0.

In particolare, alla voce PAIIc "Riserve da permessi di costruire" è attribuito un valore almeno pari a quello della voce "Conferimenti da concessioni di edificare" dell'ultimo conto del patrimonio approvato, cui è necessario aggiungere almeno l'importo delle entrate accertate nell'esercizio 2019 alla voce del modulo finanziario del piano dei conti integrato E.4.05.01.01.001 "permessi da costruire" non destinate alla copertura delle spese correnti. Nel caso in cui la sommatoria di tali due valori risulti inferiore a quello dei residui attivi della voce E.4.05.01.01.001 "permessi da costruire" non destinato alla copertura delle spese correnti, la voce PAIIc "Riserve da permessi di costruire" deve essere pari almeno al valore di tali residui attivi. Il valore attribuito a questa voce dal Comune di Doberdò del Lago è pari alla voce "Conferimenti da concessioni di edificare" desunta dal Conto del Patrimonio al 31/12/2015 (ultimo conto del patrimonio approvato) più l'importo degli accertamenti dell'esercizio 2019 corrispondenti al PDCF E.4.05.01.01.001.

Anche per la voce PAIIa "Riserve da risultato economico di esercizi precedenti" si può fare riferimento alle informazioni utilizzate per l'elaborazione dell'ultimo conto del patrimonio approvato. In assenza di informazioni disponibili, che è il nostro caso, la voce è valorizzata a 0.

Alle seguenti voci del patrimonio netto:

1) PAII d "Riserve indisponibili per beni demaniali e patrimoniali indisponibili e per i beni culturali", è attribuito un importo pari al valore dei beni demaniali, patrimoniali e culturali" al netto degli ammortamenti, corrispondente a quello iscritto nell'attivo patrimoniale.

2) PAII e "Altre riserve indisponibili", è attribuito un valore pari a quello delle partecipazioni che non hanno valore di liquidazione iscritte nell'attivo. Si tratta delle partecipazioni il cui statuto prevede che, in caso di scioglimento, il fondo di dotazione sia destinato a soggetti non controllati o partecipati dalla controllante/partecipante. Per il Comune di Doberdò del Lago tale valore è pari a 0.

3) PAII l "Risultato economico dell'esercizio": si è ritenuto di avvalersi della facoltà data dall'allegato A al D.M.11/11/2019 e di valorizzare la voce con importo pari a 0 (il dato infatti non è disponibile poiché il Comune di Doberdò del Lago non elabora il Conto economico e non determina di conseguenza il risultato economico d'esercizio).

La voce PAI "Fondo di dotazione dell'ente" al 31 dicembre 2019 è determinata al termine delle attività di elaborazione della Situazione patrimoniale 2019, per un importo pari alla seguente somma algebrica:

+ totale dell'attivo,

- totale delle voci del passivo diverse da quelle riguardanti il Patrimonio netto,

- il valore attribuito alle riserve del Patrimonio netto.

saldo al 31/12/2019

#### A) PATRIMONIO NETTO

I) Fondo di dotazione	926.299,30
II) Riserve	4.267.516,58
a) da risultato economico di esercizi precedenti	0,00
b) da capitale	0,00
c) da permessi di costruire	420.526,06
d) riserve indispon. per beni demaniali/patrimoniali indispon./beni culturali	3.846.990,52
e) altre riserve indisponibili	0,00
III) Risultato economico dell'esercizio	0,00
<b>TOTALE PATRIMONIO NETTO (A)</b>	<b>5.193.815,88</b>

#### B) FONDI PER RISCHI ED ONERI

Gli importi utilizzati sono quelli delle quote accantonate nel risultato di amministrazione al 31 dicembre 2019 (ad esclusione del FCDE).

Il fondo rischi è composto da € 1.333,00 quale quota accantonata per indennità fine mandato del Sindaco, € 5.000,00 di accantonamenti per rinnovi contrattuali del personale dipendente ed € 110.000,00 per fondo rischi contenzioso.

saldo al 31/12/2019

#### B) FONDI PER RISCHI ED ONERI

1) Per trattamento di quiescenza	0,00
2) Per imposte	0,00
3) Altri	116.333,00
<b>TOTALE FONDI RISCHI ED ONERI (B)</b>	<b>116.333,00</b>

#### D) DEBITI

Per ottenere le singole voci dei debiti sono stati utilizzati i residui passivi derivanti dalla contabilità finanziaria, cui sono state apportate le rettifiche/integrazioni previste dall'allegato A al D.M. 11/11/2019. Quale dato extra-contabile si è utilizzato il debito residuo dei mutui in essere al 31/12/2019.

saldo al 31/12/2019

#### D) DEBITI

1) Debiti da finanziamento

a) prestiti obbligazionari	0,00
b) v/ altre amministrazioni pubbliche	0,00
c) verso banche e tesoriere	0,00
d) verso altri finanziatori	515.244,56
2) Debiti verso fornitori	210.476,48
3) Acconti	0,00
4) Debiti per trasferimenti e contributi	
a) enti finanziati dal servizio sanitario nazionale	0,00
b) altre amministrazioni pubbliche	81.254,89
c) imprese controllate	0,00
d) imprese partecipate	0,00
e) altri soggetti	11.880,45
5) Altri debiti	
a) tributari	1.353,69
b) verso istituti di previdenza e sicurezza sociale	2.735,39
c) per attività svolta per c/terzi	10.000,00
d) altri	97.540,44
<b>TOTALE DEBITI ( D )</b>	<b>930.485,90</b>

**E) RATEI E RISCONTI***I) Ratei passivi*

I ratei passivi sono debiti che sorgono a fronte di costi che pur essendo di competenza dell'esercizio appena trascorso non sono ancora stati rilevati in contabilità al 31/12 in quanto non si sono manifestati finanziariamente.

*II) Risconti passivi*

I risconti passivi esprimono quote di ricavi rilevati integralmente nell'esercizio in corso od in precedenti esercizi e rappresentano la quota parte rinviata ad uno o più esercizi successivi. Sono essenzialmente costituiti da contributi agli investimenti da parte di altre amministrazioni pubbliche.

Ratei e risconti passivi sono voci che, al fine di semplificare l'elaborazione della Situazione patrimoniale, potrebbero essere valorizzate con importo pari a 0. Si è ritenuto quindi di avvalersi della facoltà data dall'allegato A al D.M.11/11/2019 e di valorizzare tali voci con importo pari a 0, ad eccezione per i contributi agli investimenti che sono stati valorizzati. Infatti, nonostante la complessità riscontrata nel ricostruire il valore dei trasferimenti che hanno contribuito al finanziamento delle immobilizzazioni (si è deciso di ricostruire il valore partendo dall'anno 2000), ponendo tale valore a 0 gli oneri per l'ammortamento dei beni cui il conferimento si riferisce sarebbero rimasti interamente a carico degli esercizi successivi e, di conseguenza, a decorrere dall'esercizio 2020 non sarebbe stato più possibile sterilizzare il costo dell'ammortamento imputando al conto economico un provento da contributo agli investimenti del medesimo importo della quota di ammortamento (o rapportato alla percentuale di finanziamento).

saldo al 31/12/2019

**E) RATEI E RISCONTI E CONTRIBUTI AGLI INVESTIMENTI**

I) Ratei passivi	0,00
II) Risconti passivi	
1) Contributi agli investimenti	2.797.794,18
a) da altre amministrazioni pubbliche	2.432.249,23
b) da altri soggetti	365.544,95
2) Concessioni pluriennali	0,00
3) Altri risconti passivi	0,00
<b>TOTALE RATEI E RISCONTI ( E )</b>	<b>2.797.794,18</b>

**CONTI D'ORDINE**

Si è ritenuto di avvalersi della facoltà data dall'allegato A al D.M.11/11/2019 e di valorizzare la voce con importo pari a 0.

saldo al 31/12/2019

**CONTI D'ORDINE**

1) Impegni su esercizi futuri	0,00
2) beni di terzi in uso	0,00
3) beni dati in uso a terzi	0,00
4) garanzie prestate a amministrazioni pubbliche	0,00
5) garanzie prestate a imprese controllate	0,00
6) garanzie prestate a imprese partecipate	0,00
7) garanzie prestate a altre imprese	0,00
<b>TOTALE CONTI D'ORDINE</b>	<b>0,00</b>



## Altri contenuti

### Società partecipate

Con riferimento alle società partecipate, il Comune di Doberdò del Lago detiene le seguenti partecipazioni:

1) IRIS Spa in liquidazione	partecipazione: 0,46%	sito internet: <a href="http://www.irisontina.it/">http://www.irisontina.it/</a>
2) IRISACQUA Srl	partecipazione: 0,46%	sito internet: <a href="http://www.irisacqua.it/">http://www.irisacqua.it/</a>
3) ISA – Isontina Ambiente Srl	partecipazione: 0,46%	sito internet: <a href="http://www.isontinambiente.it/">http://www.isontinambiente.it/</a>
4) CISI – Consorzio Isontino Servizi Integrati	partecipazione: 0,67%	sito internet: <a href="http://www.cisi-gorizia.it/">http://www.cisi-gorizia.it/</a>
5) GAL DEL CARSO – LAS KRAS Scarl	partecipazione: 0,83%	sito internet: <a href="http://www.galcarso.eu/it/">http://www.galcarso.eu/it/</a>
6) APT Spa (dal 27/03/2018)	partecipazione: 0,52%	sito internet: <a href="http://www.apgorizia.it/">http://www.apgorizia.it/</a>
7) SAF Spa (dal 15/03/2018)	partecipazione: 0,01%	sito internet: <a href="http://www.saf.ud.it/">http://www.saf.ud.it/</a>

L'ente ha provveduto a predisporre le note informative relative ai debiti e crediti esistenti al 31/12/2019 nei confronti delle proprie società partecipate.

### Indicatore annuale di tempestività dei pagamenti

L'indicatore di tempestività dei pagamenti (ITP), previsto dall'art. 9 del D.P.C.M. 265/2014, è inteso come "la somma per ciascuna fattura emessa a titolo corrispettivo di una transazione commerciale, dei giorni effettivi intercorrenti tra la data di scadenza della fattura o richiesta equivalente di pagamento e la data di pagamento ai fornitori moltiplicata per l'importo dovuto, rapportata alla somma degli importi pagati nel periodo di riferimento".

Per l'anno 2019 l'ITP del Comune di Doberdò del Lago risulta essere **-17,58**.

### Parametri di riscontro della situazione di deficitarietà strutturale

Il Comune di Doberdò del Lago, per l'esercizio 2019, rispetta tutti gli otto nuovi parametri obiettivi ai fini dell'accertamento della condizione di ente strutturalmente deficitario stabiliti dal D.M. del 28/12/2018.

### Strumenti derivati

Il Comune di Doberdò del Lago non ha in essere contratti relativi a strumenti derivati o contratti di finanziamento che includono una componente derivata.

### Piano degli indicatori e dei risultati attesi di bilancio

E' allegato al Rendiconto di Gestione anche il piano degli indicatori e dei risultati attesi di bilancio di cui al comma 1 dell'art. 18 bis del d.lgs. 118/2011 redatto secondo gli schemi approvati con Decreto Ministero dell'Interno del 23/12/2015.

### Spese di rappresentanza

L'art. 16 comma 26 del D.L. 138/2011 ha stabilito che le spese di rappresentanza devono essere elencate in apposito prospetto allegato al rendiconto. Il citato prospetto, relativo alle spese di rappresentanza anno 2019 che ammontano a complessivi € 634,82 è allegato al rendiconto di gestione anno 2019. Tale prospetto verrà pubblicato sul sito del Comune nella sezione Amministrazione Trasparente alla voce "Altri Contenuti" e dovrà essere trasmesso alla Sez. Regionale di Controllo della Corte entro 10 giorni dall'approvazione del Rendiconto.